

**Casos confirmados España**  
(nuevos en últimos 7 días)

**5.273.178**  
(+74.926)  
(217.466 el 01/05/2020)

**Fallecidos en España**  
(nuevos en últimos 7 días)

**88.321**  
(+128)  
(25.264 el 01/05/2020)

**Ingresados UCI**  
(nuevos en últimos 7 días)

**31.054**  
(últimos datos publicados 16/04/2021)  
(10.974 el 01/05/2020)

**Casos confirmados en Europa**

**87.679.962**  
(1.498.614 el 01/05/2020)

**Casos confirmados en el mundo**

**266.504.411**  
(3.272.202 el 01/05/2020)

Datos de 09/12/2021. Fuente: Min. Sanidad

Comunidad	Total ▼ positivos acumulados	Casos últimos 7 días	IA últimos 7 días
Cataluña	985.471	13.649	175,43
Madrid	923.938	5.893	86,92
Andalucía	831.602	5.334	63,02
C. Valenciana	545.573	8.374	165,58
Castilla y León	317.263	5.392	225,14
País Vasco	291.254	9.405	423,55
Castilla La Mancha	247.240	1.207	59,02
Galicia	201.653	5.555	205,60
Aragón	175.505	4.261	320,52
Murcia	150.492	2.244	148,49
Baleares	109.210	2.165	184,80
Canarias	106.944	2.516	115,63
Extremadura	106.021	954	89,66
Navarra	93.654	3.674	555,66
Asturias	77.092	2.494	244,80
Cantabria	49.485	1.014	173,96
La Rioja	41.448	525	164,11
Melilla	11.496	158	181,45
Ceuta	7.837	112	133,01
<b>ESPAÑA</b>	<b>5.273.178</b>	<b>74.926</b>	<b>157,90</b>

**DOSIS ENTREGADAS**

81.907.344

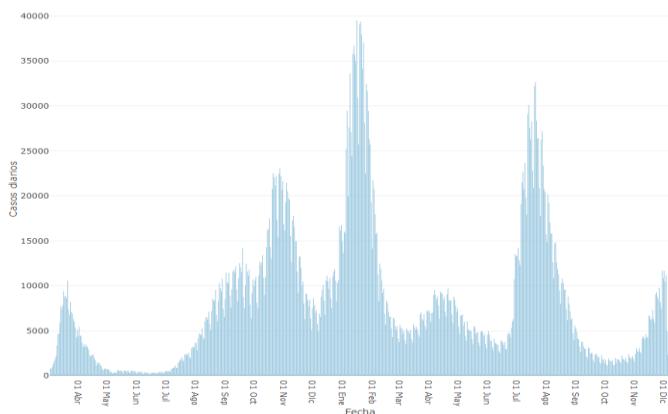
**DOSIS ADMINISTRADAS**

77.653.701

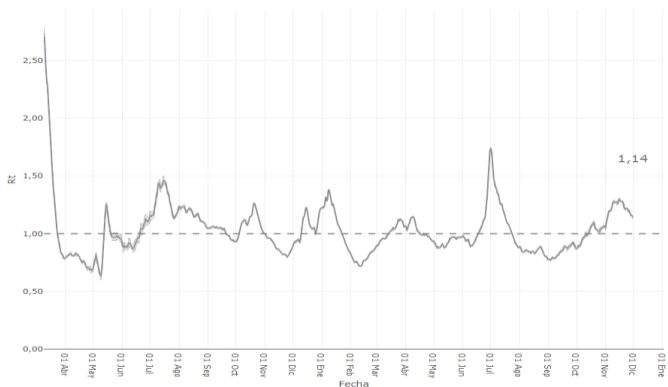
**Nº PERSONAS PAUTA COMPLETA**

37.684.831

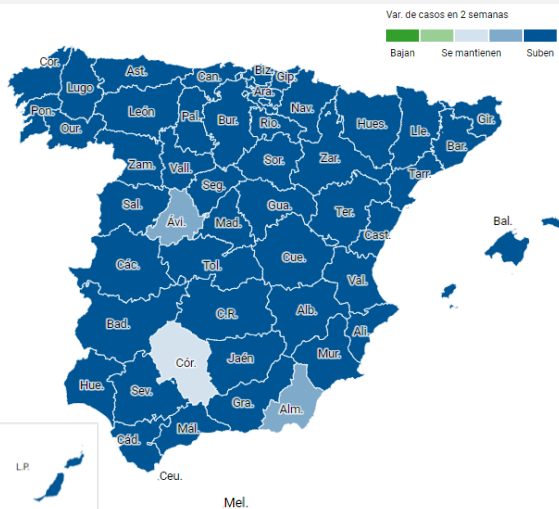
### Evolución del número de casos desde marzo 2020



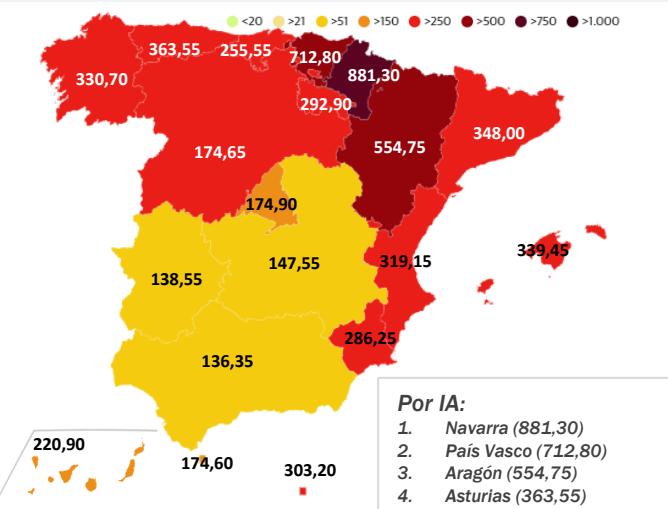
### Evolución del número de reproducción básico



### Tendencia variación número de casos (14 días)



### Positivos según IA (casos/ 100.000 habitantes) (14 días)

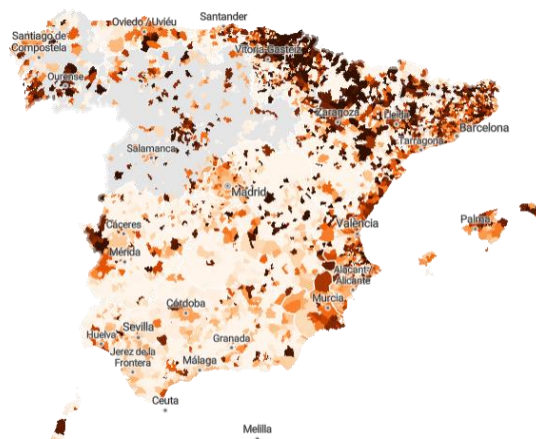


Ranking de los municipios con más casos diagnosticados en los últimos 14 días

	Municipio (prov.)	Casos	Tasa 100.000 hab.	Casos (14 días) ▼	IA (14 días)	IA (hace 14 días)	Tendencia
1	Madrid <i>Madrid</i>	457.378	13.716	5.641	169	88	▲▲
2	Barcelona <i>Barcelona</i>	240.195	14.433	4.560	274	139	▲▲
3	Zaragoza <i>Zaragoza</i>	88.428	12.968	3.310	485	195	▲▲
4	València <i>València/Valencia</i>	98.654	12.328	2.572	321	121	▲▲
5	Vitoria-Gasteiz <i>Araba/Álava</i>	33.654	13.250	1.780	701	174	▲▲
6	Palmas de Gran Canaria, Las <i>Palmas, Las</i>	35.180	9.228	1.709	448	247	▲▲
7	Pamplona/Iruña <i>Navarra</i>	27.704	13.584	1.598	784	335	▲▲
8	Donostia/San Sebastián <i>Gipuzkoa</i>	24.041	12.771	1.595	847	339	▲▲
9	Valladolid <i>Valladolid</i>			1.456	487	137	▲▲
10	Palma <i>Illes Balears</i>	43.162	10.214	1.449	343	202	▲▲
11	Murcia <i>Murcia</i>	44.292	9.641	1.377	300	125	▲▲
12	Vigo <i>Pontevedra</i>			1.352	456	142	▲▲
13	Sevilla <i>Sevilla</i>	63.294	9.155	1.241	179	69	▲▲
14	Ourense <i>Ourense</i>			1.165	1.103	356	▲▲
15	Bilbao <i>Bizkaia</i>	48.942	13.976	1.093	312	142	▲▲
16	Gijón <i>Asturias</i>	22.268	8.195	1.035	381	80	▲▲
17	Cartagena <i>Murcia</i>	17.967	8.314	962	445	217	▲▲
18	Santa Cruz de Tenerife <i>Santa Cruz de Tenerife</i>	23.932	11.440	925	442	366	▲
19	Huesca <i>Huesca</i>	8.150	15.105	918	1.701	402	▲▲
20	Málaga <i>Málaga</i>	59.122	10.221	876	151	91	▲▲

\*Datos actualizados según las últimas cifras disponibles a 23 de noviembre de 2021. La fecha de publicación de los datos varía dependiendo de la comunidad.

Fuente: elDiario.es ([Link](#))



Capacidad asistencial por Comunidades Autónomas

Pacientes COVID hospitalizados  
(nuevos en últimos 7 días)

**5.479**

(-)

Pico durante la primera ola...

**No disponible.**

Pacientes COVID en UCI  
(nuevos en últimos 7 días)

**1.041**

(-)

Pico durante la primera ola...

**6.720**

Total fallecidos COVID  
(nuevos en últimos 7 días)

**88.321**

(+128)

Comunidad	Pacientes COVID hospitalizados (últimos 7 días)*	Pacientes COVID en UCI (últimos 7 días)*	Total fallecidos (últimos 7 días)
Andalucía	416 -	92 -	<b>11.357</b> (6)
Aragón	268 -	34 -	<b>3.977</b> (12)
Asturias	149 -	23 -	<b>2.105</b> (11)
Baleares	163 -	37 -	<b>1.029</b> (0)
Canarias	348 -	57 -	<b>1.066</b> (13)
Cantabria	67 -	11 -	<b>618</b> (3)
Castilla La Mancha	122 -	32 -	<b>6.543</b> (6)
Castilla y León	385 -	63 -	<b>7.444</b> (16)
Cataluña	1.298 -	252 -	<b>16.043</b> (4)
Ceuta	5 -	1 -	<b>130</b> (0)
C. Valenciana	623 -	108 -	<b>7.931</b> (18)
Extremadura	37 -	7 -	<b>2.000</b> (0)
Galicia	262 -	40 -	<b>2.688</b> (15)
Madrid	666 -	146 -	<b>16.315</b> (12)
Melilla	9 -	2 -	<b>115</b> (2)
Murcia	133 -	31 -	<b>1.773</b> (4)
Navarra	106 -	23 -	<b>1.268</b> (3)
País Vasco	396 -	71 -	<b>5.089</b> (3)
La Rioja	26 -	11 -	<b>830</b> (0)
<b>ESPAÑA</b>	<b>5.479</b> -	<b>1.041</b> -	<b>88.321</b> (128)

Comunidades con las UCI más saturadas por pacientes de COVID

CCAA	Hospitalizados		UCI	
	Ingresos	Camas ocupadas	Ingresos	Camas ocupadas
<b>Total</b>	<b>5.479</b>	<b>4,4%</b>	<b>1.041</b>	<b>11,3%</b>
País Vasco	396	8,0%	71	17,3%
Aragón	268	6,4%	34	15,5%
Canarias	348	6,3%	57	12,0%
C. León	385	5,7%	63	15,0%
Navarra	106	5,6%	23	19,5%
C.Valenciana	623	5,6%	108	13,9%
Cataluña	1.298	5,2%	252	20,3%
Melilla	9	5,0%	2	11,8%
Baleares	163	4,7%	37	11,3%
Cantabria	67	4,6%	11	9,3%
Asturias	149	4,3%	23	8,1%
Madrid	666	3,9%	146	12,9%
La Rioja	26	3,6%	11	20,8%
Murcia	133	3,3%	31	6,7%
Galicia	262	3,1%	40	5,4%
Ceuta	5	2,5%	1	5,9%
C. La Mancha	122	2,5%	32	9,2%
Andalucía	416	2,3%	92	5,0%
Extremadura	37	1,2%	7	3,6%

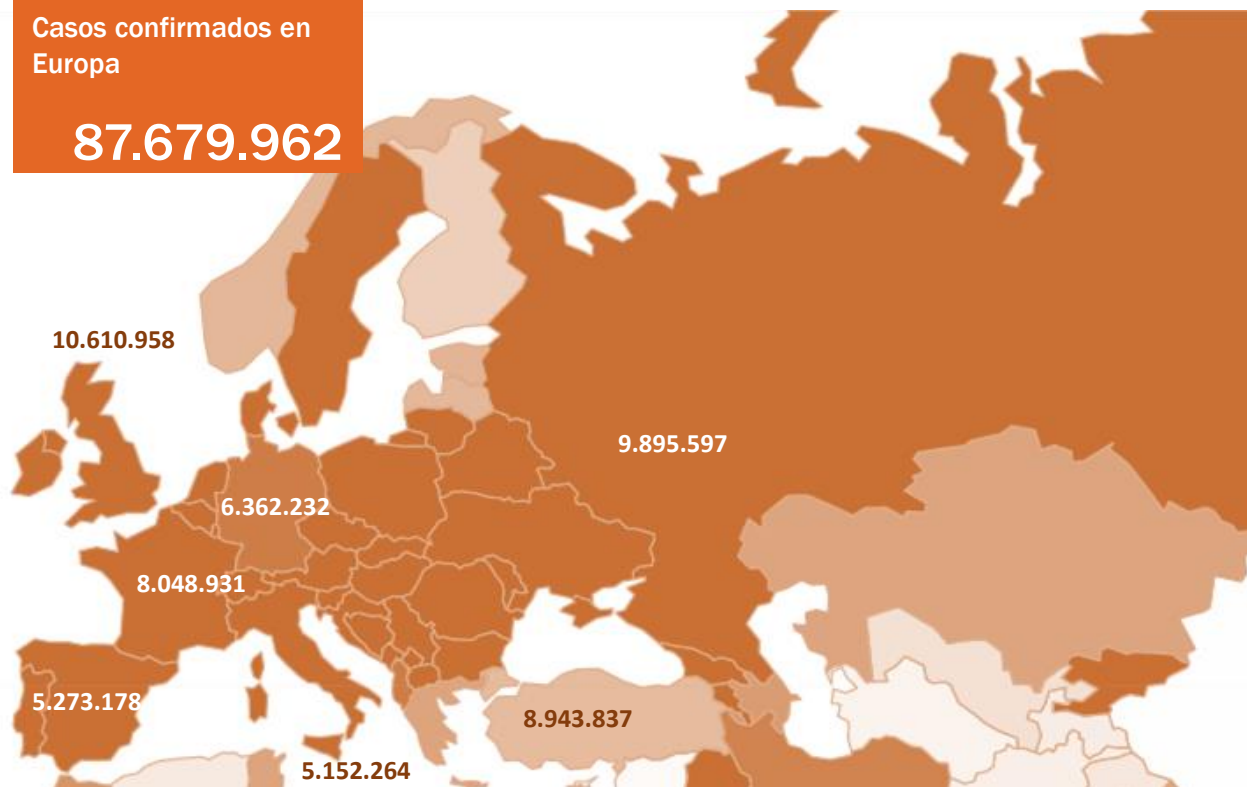
Fuente: elDiario.es ([Link](#))

Detalle de los 15 países con más casos confirmados de Europa

	Casos confirmados	Nuevos diarios*	Incremento promedio en los últimos 7 días	Incidencia Acumulada 100.000 hab. 14 días	Fallecidos	Nuevos diarios*	Letalidad
Reino Unido	10.610.958	51.342	0,46%	955,3	145.987	161	1,4%
Rusia	9.895.597	30.752	0,33%	319,2	284.823	1.179	2,9%
Turquía	8.943.837	22.687	0,24%	389,3	78.215	198	0,9%
Francia	8.048.931	61.340	0,59%	844,1	120.032	133	1,5%
Alemania	6.362.232	70.611	0,90%	949,8	104.512	465	1,6%
<b>España</b>	<b>5.273.178</b>	-	-	<b>305,57</b>	<b>88.321</b>	-	<b>1,7%</b>
Italia	5.152.264	17.959	0,30%	327,5	134.472	86	2,6%
Polonia	3.732.589	28.549	0,64%	859,7	86.796	591	2,3%
Ucrania	3.519.981	9.371	0,29%	363,3	89.436	450	2,5%
Países Bajos	2.790.830	18.017	0,78%	1.750,9	19.770	68	0,7%
Chequia	2.282.212	19.546	0,71%	2.260,8	34.034	132	1,5%
Bélgica	1.879.784	6	0,90%	2.130,9	27.360	10	1,5%
Rumanía	1.788.260	1.421	0,07%	99,7	57.260	107	3,2%
Serbia	1.267.112	1.884	0,14%	384,6	11.995	40	0,9%
Suecia	1.219.557	2.249	0,17%	263,9	15.177	0	1,2%
Austria	1.205.000	3.879	0,57%	1.427,7	12.565	67	1,0%
Portugal	1.177.706	5.286	0,32%	463,3	18.587	15	1,6%
Suiza	1.073.341	8	0,88%	1.348,6	11.229	0	1,0%

Casos confirmados en Europa

87.679.962



Detalle de los 15 países con más casos confirmados fuera de Europa

	Casos confirmados	Nuevos diarios*	Incremento promedio en los últimos 7 días	Incidencia Acumulada 100.000 hab. 14 días	Fallecidos	Nuevos diarios*	Letalidad
Estados Unidos	49.322.567	119.895	0,24%	428,4	788.903	1.780	1,6%
India	34.656.822	8.439	0,02%	8,9	473.952	195	1,4%
Brasil	22.147.476	4.385	0,04%	60,9	615.744	108	2,8%
Irán	6.141.335	3.514	0,06%	65,7	130.356	79	2,1%
Argentina	5.343.153	2.477	0,04%	61,1	116.680	34	2,2%
Colombia	5.082.762	1.698	0,04%	65,5	128.821	41	2,5%
Indonesia	4.258.076	-	0,00%	1,4	143.893	-	3,4%
México	3.902.015	5	0,06%	29,9	295.313	1	7,6%
Sudáfrica	3.051.222	13.147	0,40%	209,5	90.002	27	2,9%
Filipinas	2.835.154	-	0,01%	6,9	49.499	-	1,7%
Malasia	2.667.999	4.965	0,19%	224,9	30.718	66	1,2%
Perú	2.245.146	1.731	0,06%	62,6	201.421	42	9,0%
Tailandia	2.152.384	3.618	0,21%	101,4	21.035	38	1,0%
Iraq	2.085.586	625	0,03%	24,6	23.919	16	1,1%
Canadá	1.812.244	2.876	0,18%	112,1	29.800	27	1,6%
Corea del Sur	489.484	7.175	1,13%	125,2	4.020	63	0,8%
Singapur	270.588	715	0,31%	268,8	771	8	0,3%
China	128.602	100	0,07%	0,1	5.697	0	4,4%

Casos confirmados en el mundo

266.504.411

