

Casos confirmados España
(nuevos en últimos 7 días)

5.042.803

(+18.297)

(217.466 el 01/05/2020)

Fallecidos en España
(nuevos en últimos 7 días)

87.647

(+84)

(25.264 el 01/05/2020)

Ingresados UCI
(nuevos en últimos 7 días)

31.054

(últimos datos publicados

16/04/2021)

(10.974 el 01/05/2020)

Casos confirmados en Europa

77.176.839

(1.498.614 el 01/05/2020)

Casos confirmados en el mundo

250.715.502

(3.272.202 el 01/05/2020)

Datos de 11/11/2021. Fuente: Min. Sanidad

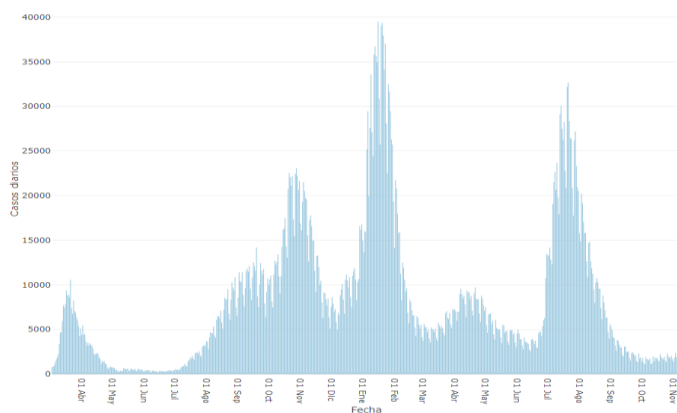
Comunidad	Total ▼ positivos acumulados	Casos últimos 7 días	IA últimos 7 días
Cataluña	936.753	3.964	50,95
Madrid	902.587	2.290	33,78
Andalucía	811.665	1.756	20,75
C. Valenciana	518.936	2.097	41,46
Castilla y León	303.004	942	39,33
País Vasco	266.368	1.819	81,92
Castilla La Mancha	241.561	443	21,66
Galicia	188.401	583	21,58
Aragón	164.251	892	67,10
Murcia	143.254	478	31,63
Extremadura	103.587	244	22,93
Baleares	102.029	587	50,10
Canarias	98.653	967	44,44
Navarra	84.270	642	97,10
Asturias	71.841	228	22,38
Cantabria	47.053	178	30,54
La Rioja	39.913	175	54,70
Melilla	11.090	10	11,48
Ceuta	7.587	2	2,38
ESPAÑA	5.042.803	18.297	38,56

 **DOSIS ENTREGADAS**
77.059.809

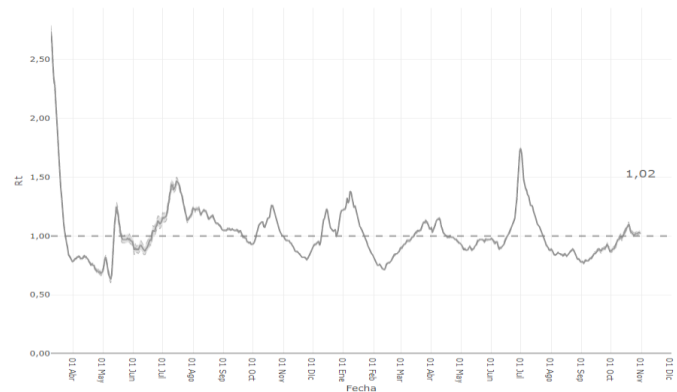
 **DOSIS ADMINISTRADAS**
73.347.560

 **Nº PERSONAS PAUTA COMPLETA**
37.431.385

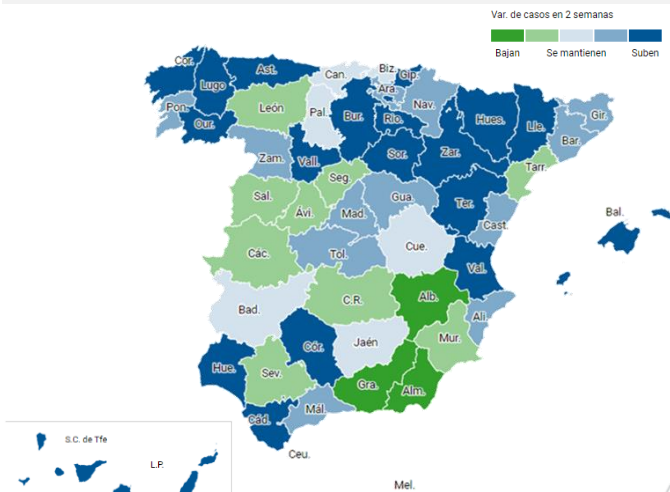
Evolución del número de casos desde marzo 2020



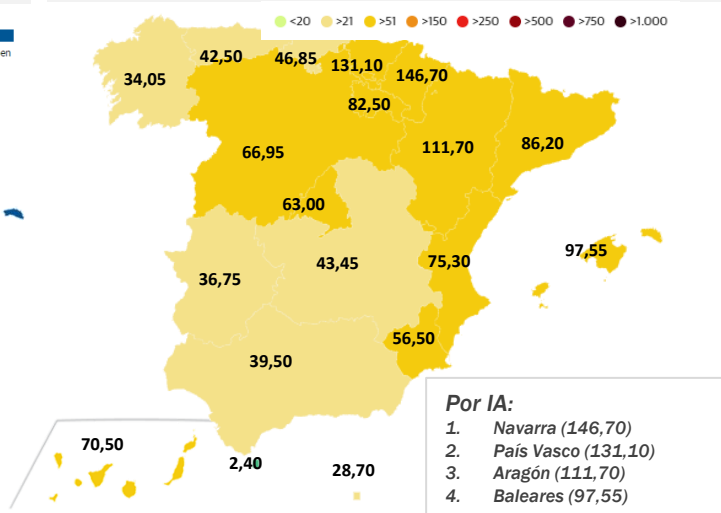
Evolución del número de reproducción básico



Tendencia variación número de casos (14 días)



Positivos según IA (casos/ 100.000 habitantes) (14 días)



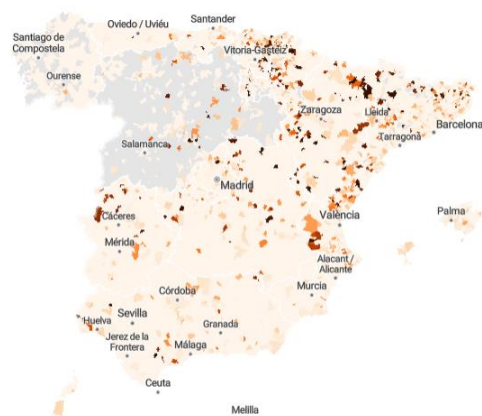
Ranking de los municipios con más casos diagnosticados en los últimos 14 días

	Municipio (prov.)	Casos	Tasa 100.000 hab.	Casos (14 días) ▼	IA (14 días)	IA (hace 14 días)	Tendencia
1	Madrid <i>Madrid</i>	448.509	13.450	1.694	51	45	▲
2	Barcelona <i>Barcelona</i>	230.597	13.856	850	51	34	▲▲
3	Zaragoza <i>Zaragoza</i>	83.759	12.284	576	84	48	▲▲
4	Palma <i>Illes Balears</i>	40.769	9.647	495	117	68	▲▲
5	Palmas de Gran Canaria, Las <i>Palmas, Las</i>	32.497	8.524	434	114	80	▲▲
6	València <i>València/Valencia</i>	94.842	11.852	411	51	30	▲▲
7	Castellón de la Plana/Castelló de la Plana <i>Castelló/Castellón</i>	15.932	9.142	375	215	207	≈
8	Santa Cruz de Tenerife <i>Santa Cruz de Tenerife</i>	22.217	10.620	328	157	105	▲▲
9	Málaga <i>Málaga</i>	57.641	9.965	311	54	37	▲▲
10	Pamplona/Iruña <i>Navarra</i>	25.414	12.461	264	129	96	▲▲
11	Córdoba <i>Córdoba</i>	30.332	9.303	240	74	48	▲▲
12	Bilbao <i>Bizkaia</i>	47.363	13.525	239	68	79	▼
13	Lleida <i>Lleida</i>	19.985	14.234	231	165	82	▲▲
14	Donostia/San Sebastián <i>Gipuzkoa</i>	21.812	11.587	230	122	67	▲▲
15	Getafe <i>Madrid</i>	23.189	12.522	221	119	82	▲▲
16	Murcia <i>Murcia</i>	42.321	9.212	221	48	34	▲▲
17	Benidorm <i>Alacant/Alicante</i>	7.902	11.216	204	290	274	≈
18	Sevilla <i>Sevilla</i>	61.441	8.887	165	24	24	≈
19	Cartagena <i>Murcia</i>	16.525	7.647	159	74	93	▼
20	Alcalá de Henares <i>Madrid</i>	21.764	11.016	157	79	48	▲▲

*Datos actualizados según las últimas cifras disponibles a 9 de noviembre de 2021. La fecha de publicación de los datos varía dependiendo de la comunidad.

Fuente: elDiario.es ([Link](#))

Más casos por habitante en últimos 14 días →



Capacidad asistencial por Comunidades Autónomas

Pacientes COVID hospitalizados
(nuevos en últimos 7 días)

1.933

(-)

Pico durante la primera ola...

No disponible.

Pacientes COVID en UCI
(nuevos en últimos 7 días)

395

(-)

Pico durante la primera ola...

6.720

Total fallecidos COVID
(nuevos en últimos 7 días)

87.647

(+84)

Comunidad	Pacientes COVID hospitalizados (últimos 7 días)*	Pacientes COVID en UCI (últimos 7 días)*	Total fallecidos (últimos 7 días)
Andalucía	193 -	35 -	11.300 (7)
Aragón	103 -	17 -	3.906 (4)
Asturias	28 -	8 -	2.080 (2)
Baleares	62 -	21 -	1.010 (4)
Canarias	121 -	26 -	1.025 (12)
Cantabria	15 -	2 -	611 (1)
Castilla La Mancha	92 -	16 -	6.502 (8)
Castilla y León	114 -	18 -	7.369 (8)
Cataluña	350 -	87 -	15.987 (2)
Ceuta	0 -	0 -	128 (0)
C. Valenciana	233 -	42 -	7.845 (11)
Extremadura	14 -	6 -	1.990 (1)
Galicia	41 -	8 -	2.652 (2)
Madrid	376 -	67 -	16.258 (8)
Melilla	0 -	0 -	113 (1)
Murcia	29 -	10 -	1.757 (2)
Navarra	33 -	7 -	1.255 (2)
País Vasco	104 -	16 -	5.034 (7)
La Rioja	25 -	9 -	825 (2)
ESPAÑA	1.933 -	395 -	87.647 (84)

* datos no publicados

Comunidades con las UCI más saturadas por pacientes de COVID

CCAA	Hospitalizados		UCI	
	Ingresos	Camas ocupadas	Ingresos	Camas ocupadas
Total	1.933	1,6%	395	4,3%
La Rioja	25	3,5%	9	17,0%
Aragón	103	2,5%	17	7,7%
Madrid	376	2,3%	67	5,9%
Canarias	121	2,2%	26	5,5%
País Vasco	104	2,1%	16	4,0%
C.Valenciana	233	2,1%	42	5,4%
C. La Mancha	92	1,9%	16	4,6%
Baleares	62	1,8%	21	6,4%
Navarra	33	1,8%	7	5,9%
C. León	114	1,7%	18	4,3%
Cataluña	350	1,4%	87	7,5%
Andalucía	193	1,1%	35	1,9%
Cantabria	15	1,0%	2	1,7%
Asturias	28	0,8%	8	2,9%
Murcia	29	0,7%	10	2,2%
Galicia	41	0,5%	8	1,1%
Extremadura	14	0,5%	6	3,1%
Ceuta	0	0,0%	0	0,0%
Melilla	0	0,0%	0	0,0%

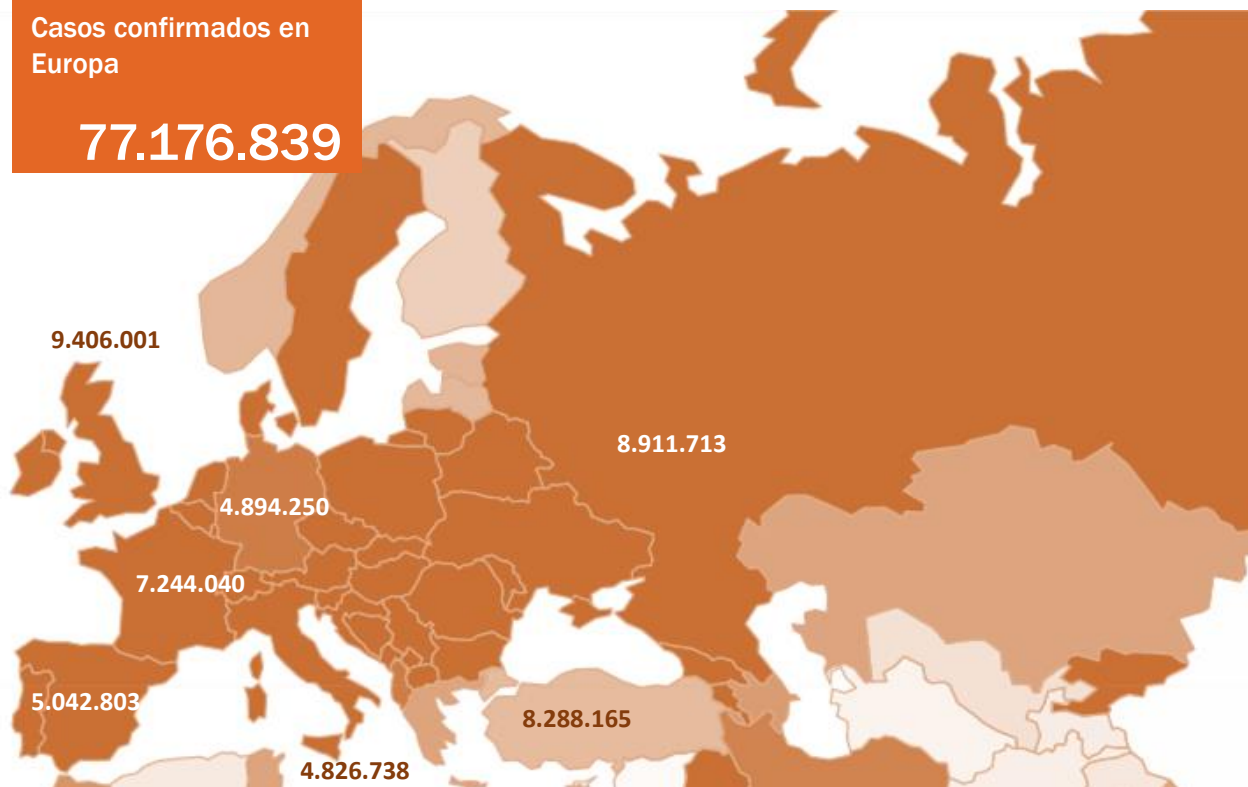
Fuente: elDiario.es ([Link](#))

Detalle de los 15 países con más casos confirmados de Europa

	Casos confirmados	Nuevos diarios*	Incremento promedio en los últimos 7 días	Incidencia Acumulada 100.000 hab. 14 días	Fallecidos	Nuevos diarios*	Letalidad
Reino Unido	9.406.001	39.329	0,36%	764,8	142.338	214	1,5%
Rusia	8.911.713	38.058	0,45%	386,9	250.454	1.239	2,8%
Turquía	8.288.165	28.662	0,34%	462,3	72.510	196	0,9%
Francia	7.244.040	11.883	0,13%	154,8	118.056	33	1,6%
España	5.042.803	-	-	67,07	87.647	-	1,7%
Alemania	4.894.250	50.196	0,67%	433,4	97.198	235	2,0%
Italia	4.826.738	7.891	0,13%	123,2	132.551	60	2,7%
Polonia	3.143.725	18.546	0,46%	403,5	78.250	270	2,5%
Ucrania	3.130.772	23.283	0,71%	726,6	74.206	816	2,4%
Países Bajos	2.224.096	11.282	0,50%	755,1	18.612	29	0,8%
Chequia	1.843.019	14.579	0,47%	960,2	31.229	56	1,7%
Rumanía	1.718.726	7.589	0,36%	542,9	51.483	487	3,0%
Bélgica	1.448.962	10.132	0,65%	1.004,0	26.230	30	1,8%
Serbia	1.192.476	5.103	0,45%	1.096,2	10.534	62	0,9%
Suecia	1.179.192	2.098	0,06%	106,8	15.065	8	1,3%
Portugal	1.100.961	1.654	0,11%	133,5	18.222	5	1,7%
Austria	896.435	7.056	0,97%	1.071,5	11.243	30	1,3%
Suiza	893.264	2.952	0,29%	346,8	10.853	7	1,2%

Casos confirmados en Europa

77.176.839



Detalle de los 15 países con más casos confirmados fuera de Europa

	Casos confirmados	Nuevos diarios*	Incremento promedio en los últimos 7 días	Incidencia Acumulada 100.000 hab. 14 días	Fallecidos	Nuevos diarios*	Letalidad
Estados Unidos	46.626.034	81.184	0,16%	320,1	755.201	1.561	1,6%
India	34.388.579	11.466	0,03%	12,8	461.849	460	1,3%
Brasil	21.886.077	5.638	0,05%	71,8	609.573	126	2,8%
Irán	6.004.460	8.305	0,14%	156,5	127.551	112	2,1%
Argentina	5.298.069	1.288	0,02%	37,1	116.143	39	2,2%
Colombia	5.016.959	1.917	0,04%	49,1	127.571	38	2,5%
Indonesia	4.249.323	480	0,01%	2,8	143.592	14	3,4%
México	3.827.596	810	0,07%	34,2	289.811	77	7,6%
Sudáfrica	2.924.317	245	0,01%	7,3	89.387	35	3,1%
Filipinas	2.806.694	1.400	0,07%	38,4	44.567	46	1,6%
Malasia	2.516.255	5.403	0,20%	234,8	29.427	78	1,2%
Perú	2.207.890	380	0,04%	36,4	200.469	31	9,1%
Iraq	2.065.127	1.116	0,05%	41,3	23.399	27	1,1%
Tailandia	1.989.473	6.978	0,39%	164,4	19.826	62	1,0%
Canadá	1.735.017	7.331	0,14%	86,3	29.193	61	1,7%
Corea del Sur	385.831	2.424	0,58%	57,4	3.012	14	0,8%
Singapur	224.200	3.397	1,33%	799,9	523	12	0,2%
China	126.836	61	0,06%	0,1	5.697	1	4,5%

Casos confirmados en el mundo

250.715.502

