

Nº44 Boletín de vigilancia del COVID-19

15 octubre 2021

Casos confirmados España
(nuevos en últimos 7 días)

4.982.138
(+8.426)
(217.466 el 01/05/2020)

Fallecidos en España
(nuevos en últimos 7 días)

86.917
(+87)
(25.264 el 01/05/2020)

Ingresados UCI
(nuevos en últimos 7 días)

31.054
(últimos datos publicados 16/04/2021)
(10.974 el 01/05/2020)

Casos confirmados en Europa

69.994.986
(1.498.614 el 01/05/2020)

Casos confirmados en el mundo

238.521.855
(3.272.202 el 01/05/2020)

Datos de 14/10/2021. Fuente: Min. Sanidad

Comunidad	Total ▼ positivos acumulados	Casos últimos 7 días	IA últimos 7 días
Cataluña	923.046	1.953	25,10
Madrid	894.189	1.321	19,48
Andalucía	804.541	1.012	11,96
C. Valenciana	511.971	702	13,88
Castilla y León	300.064	380	15,87
País Vasco	261.616	613	27,61
Castilla La Mancha	239.144	310	15,16
Galicia	186.952	174	6,44
Aragón	161.755	297	22,34
Murcia	141.494	353	23,36
Extremadura	102.873	188	17,67
Baleares	99.944	279	23,81
Canarias	96.009	361	16,59
Navarra	82.805	149	22,53
Asturias	71.048	111	10,90
Cantabria	46.507	147	25,22
La Rioja	39.557	39	12,19
Melilla	11.046	24	27,56
Ceuta	7.577	13	15,44
ESPAÑA	4.982.138	8.426	17,76

DOSIS ENTREGADAS

75.641.871

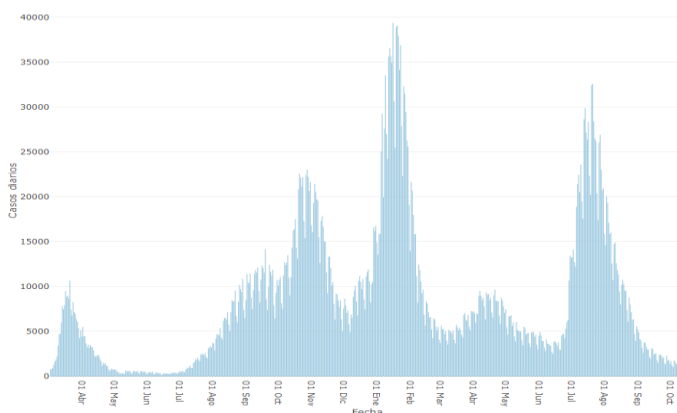
DOSIS ADMINISTRADAS

70.919.608

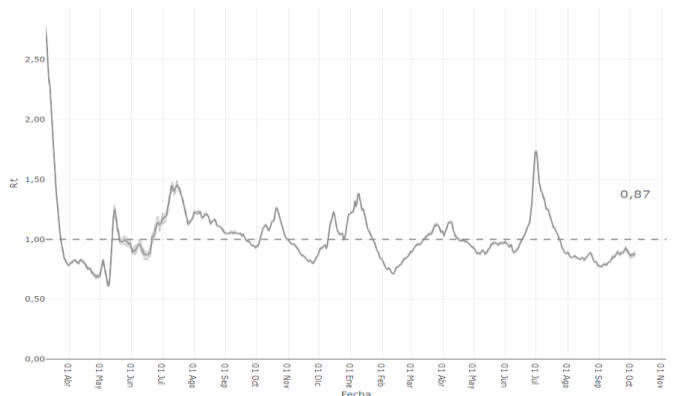
Nº PERSONAS PAUTA COMPLETA

36.994.918

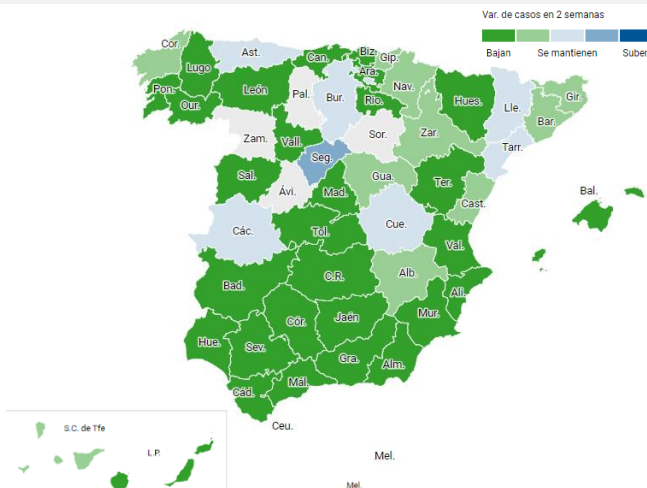
Evolución del número de casos desde marzo 2020



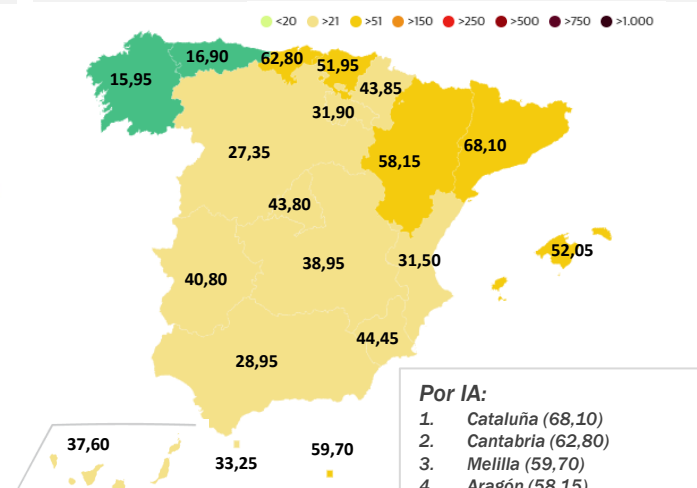
Evolución del número de reproducción básico



Tendencia variación número de casos (14 días)



Positivos según IA (casos/ 100.000 habitantes) (14 días)



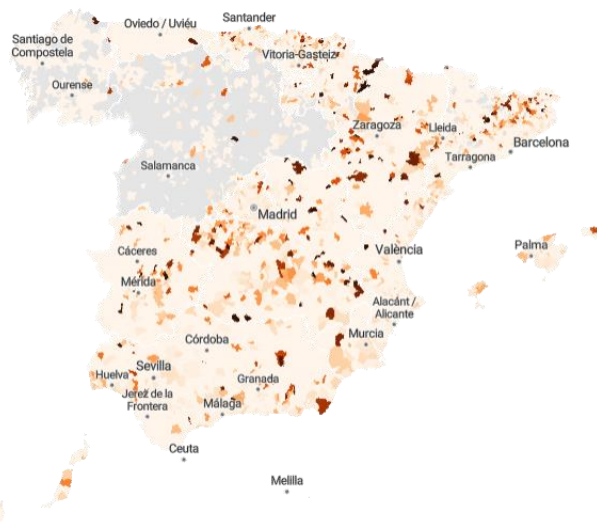
Ranking de los municipios con más casos diagnosticados en los últimos 14 días

	Municipio (prov.)	Casos	Tasa 100.000 hab.	Casos (14 días) ▼	IA (14 días)	IA (hace 14 días)	Tendencia
1	Madrid <i>Madrid</i>	443.392	13.296	1.895	57	91	▼▼
2	Barcelona <i>Barcelona</i>	225.410	13.545	719	43	69	▼▼
3	Zaragoza <i>Zaragoza</i>	82.665	12.123	462	68	76	▼
4	Sevilla <i>Sevilla</i>	60.924	8.812	395	57	112	▼▼
5	Palma <i>Illes Balears</i>	39.885	9.438	317	75	136	▼▼
6	València <i>València/Valencia</i>	94.080	11.757	313	39	59	▼▼
7	Murcia <i>Murcia</i>	41.832	9.106	282	61	108	▼▼
8	Málaga <i>Málaga</i>	56.956	9.846	267	46	72	▼▼
9	Santa Cruz de Tenerife <i>Santa Cruz de Tenerife</i>	21.559	10.306	260	124	148	▼
10	Palmas de Gran Canaria, Las <i>Palmas, Las</i>	31.612	8.292	259	68	127	▼▼
11	Bilbao <i>Bizkaia</i>	46.764	13.354	196	56	107	▼▼
12	Alicante/Alacant <i>Alacant/Alicante</i>	34.529	10.231	188	56	80	▼▼
13	Castellón de la Plana/Castelló de la Plana <i>Castelló/Castellón</i>	15.117	8.675	173	99	76	▲▲
14	Vitoria-Gasteiz <i>Araba/Álava</i>	31.200	12.284	154	61	102	▼▼
15	Marbella <i>Málaga</i>	18.551	12.566	153	104	129	▼
16	Níjar <i>Almería</i>	3.684	11.634	149	471	281	▲▲
17	Terrassa <i>Barcelona</i>	26.623	11.905	149	67	63	≈
18	Almería <i>Almería</i>	22.629	11.240	140	70	76	≈
19	Alcalá de Henares <i>Madrid</i>	21.402	10.833	128	65	109	▼▼
20	Talavera de la Reina <i>Toledo</i>			127	152	192	▼

*Datos actualizados según las últimas cifras disponibles a 05 de octubre de 2021. La fecha de publicación de los datos varía dependiendo de la comunidad.

Fuente: elDiario.es ([Link](#))

Más casos por habitante en últimos 14 días →



Capacidad asistencial por Comunidades Autónomas

Pacientes COVID hospitalizados
(nuevos en últimos 7 días)

1.854

(-)

Pico durante la primera ola...

No disponible.

Pacientes COVID en UCI
(nuevos en últimos 7 días)

454

(-)

Pico durante la primera ola...

6.720

Total fallecidos COVID
(nuevos en últimos 7 días)

86.917

(+87)

Comunidad ▼	Pacientes COVID hospitalizados (últimos 7 días)*	Pacientes COVID en UCI (últimos 7 días)*	Total fallecidos (últimos 7 días)
Andalucía	216 -	54 -	11.217 (16)
Aragón	77 -	14 -	3.863 (9)
Asturias	30 -	6 -	2.070 (3)
Baleares	84 -	19 -	969 (1)
Canarias	121 -	23 -	1.003 (3)
Cantabria	18 -	4 -	608 (0)
Castilla La Mancha	68 -	19 -	6.482 (5)
Castilla y León	67 -	23 -	7.329 (7)
Cataluña	323 -	98 -	15.768 (1)
Ceuta	2 -	0 -	128 (0)
C. Valenciana	155 -	37 -	7.794 (11)
Extremadura	17 -	1 -	1.994 (4)
Galicia	34 -	4 -	2.641 (4)
Madrid	434 -	107 -	16.155 (16)
Melilla	4 -	0 -	109 (1)
Murcia	32 -	9 -	1.741 (2)
Navarra	22 -	4 -	1.249 (2)
País Vasco	142 -	28 -	4.974 (2)
La Rioja	8 -	4 -	823 (0)
ESPAÑA	1.854 -	454 -	86.917 (87)

* datos no publicados

Comunidades con las UCI más saturadas por pacientes de COVID

CCAA	Hospitalizados		UCI	
	Ingresos	Camas ocupadas ▼	Ingresos	Camas ocupadas
Total	1.854	1,5%	454	5,0%
País Vasco	142	2,9%	28	7,1%
Madrid	434	2,7%	107	9,6%
Baleares	84	2,5%	19	5,8%
Canarias	121	2,2%	23	4,9%
Melilla	4	2,2%	0	0,0%
Aragón	77	1,9%	14	6,3%
C. Valenciana	155	1,4%	37	4,8%
C. La Mancha	68	1,4%	19	5,4%
Cataluña	323	1,3%	98	7,9%
Cantabria	18	1,2%	4	3,4%
Andalucía	216	1,2%	54	2,9%
Navarra	22	1,2%	4	3,4%
La Rioja	8	1,1%	4	7,6%
C. León	67	1,0%	23	5,7%
Ceuta	2	1,0%	0	0,0%
Asturias	30	0,9%	6	2,1%
Murcia	32	0,8%	9	2,1%
Extremadura	17	0,6%	1	0,5%
Galicia	34	0,4%	4	0,5%

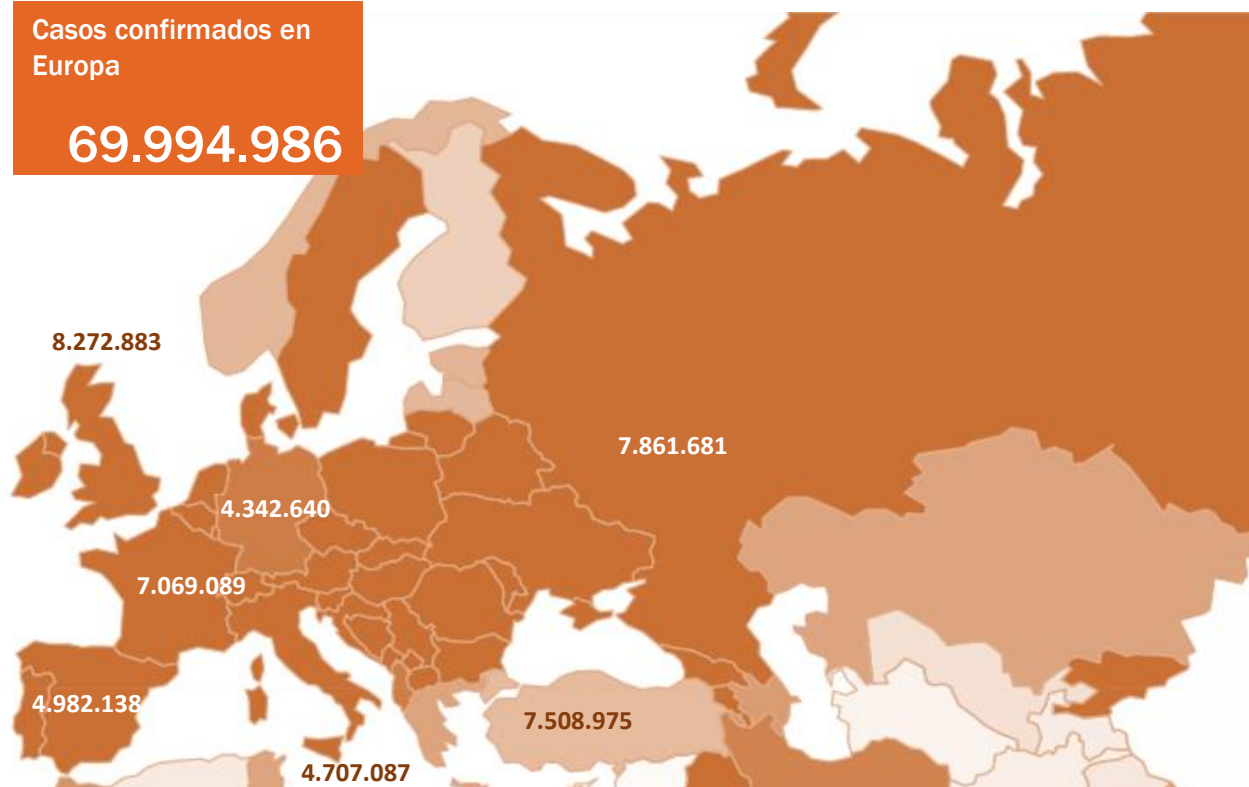
Fuente: elDiario.es ([Link](#))

Detalle de los 15 países con más casos confirmados de Europa

	Casos confirmados	Nuevos diarios	Incremento promedio en los últimos 7 días	Incidencia Acumulada 100.000 hab. 14 días	Fallecidos	Nuevos diarios	Letalidad
Reino Unido	8.272.883	42.776	0,47%	753,7	138.080	136	1,7%
Rusia	7.861.681	28.717	0,37%	259,2	219.329	984	2,8%
Turquia	7.508.975	33.860	0,41%	504,1	66.605	237	0,9%
Francia	7.069.089	5.578	0,06%	90,8	117.173	27	1,7%
España	4.982.138	-	-	40,52	86.917	-	1,7%
Italia	4.707.087	2.772	0,05%	63,8	131.421	37	2,8%
Alemania	4.342.640	12.382	0,20%	138,7	94.461	72	2,2%
Polonia	2.928.065	2.640	0,06%	58,5	75.958	40	2,6%
Ucrania	2.578.394	16.309	0,54%	397,3	59.523	471	2,3%
Países Bajos	2.029.289	2.887	0,13%	171,8	18.215	6	0,9%
Chequia	1.705.532	1.529	0,08%	140,2	30.518	6	1,8%
Rumanía	1.398.264	15.733	1,00%	878,1	40.461	390	2,9%
Bélgica	1.269.002	2.440	0,17%	251,1	25.713	18	2,0%
Suecia	1.159.560	1.738	0,05%	82,0	14.920	15	1,3%
Portugal	1.077.186	828	0,06%	84,2	18.065	9	1,7%
Suiza	848.034	922	0,11%	161,3	10.704	11	1,3%
Austria	760.212	1.420	0,25%	286,1	10.875	8	1,4%
Irlanda	405.970	1.456	0,37%	382,4	5.280	0	1,3%

Casos confirmados en Europa

69.994.986



Detalle de los 15 países con más casos confirmados fuera de Europa

	Casos confirmados	Nuevos diarios	Incremento promedio en los últimos 7 días	Incidencia Acumulada 100.000 hab. 14 días	Fallecidos	Nuevos diarios	Letalidad
Estados Unidos	44.518.018	84.086	0,20%	408,3	716.370	1.820	1,6%
India	34.001.743	15.823	0,05%	21,1	451.189	226	1,3%
Brasil	21.582.738	6.918	0,07%	103,3	601.213	202	2,8%
Irán	5.729.785	13.391	0,20%	209,6	123.081	213	2,1%
Argentina	5.266.275	-	0,02%	32,2	115.491	-	2,2%
Colombia	4.973.325	1.089	0,03%	41,6	126.655	32	2,5%
Indonesia	4.231.046	1.233	0,03%	7,3	142.811	48	3,4%
México	3.725.242	2.007	0,16%	70,9	282.227	141	7,6%
Sudáfrica	2.912.938	544	0,03%	24,3	88.429	83	3,0%
Filipinas	2.683.372	8.558	0,38%	150,3	39.896	236	1,5%
Malasia	2.353.579	7.276	0,36%	422,0	27.525	103	1,2%
Perú	2.184.676	412	0,04%	35,4	199.703	31	9,1%
Iraq	2.026.349	1.644	0,09%	72,2	22.620	29	1,1%
Tailandia	1.740.428	10.064	0,62%	214,0	17.917	82	1,0%
Japón	1.711.935	544	0,04%	11,4	17.986	27	1,1%
Corea del Sur	335.742	1.579	0,54%	52,5	2.605	11	0,8%
Singapur	132.205	2.976	2,69%	717,0	183	11	0,1%
China	125.115	30	0,03%	0,0	5.695	0	4,6%

Casos confirmados en el mundo

238.521.855

