

Nº43 Boletín de vigilancia del COVID-19

01 octubre 2021

Casos confirmados España
(nuevos en últimos 7 días)

4.959.091
(+12.392)
(217.466 el 01/05/2020)

Fallecidos en España
(nuevos en últimos 7 días)

86.415
(+118)
(25.264 el 01/05/2020)

Ingresados UCI
(nuevos en últimos 7 días)

31.054
(últimos datos publicados 16/04/2021)
(10.974 el 01/05/2020)

Casos confirmados en Europa

67.526.405
(1.498.614 el 01/05/2020)

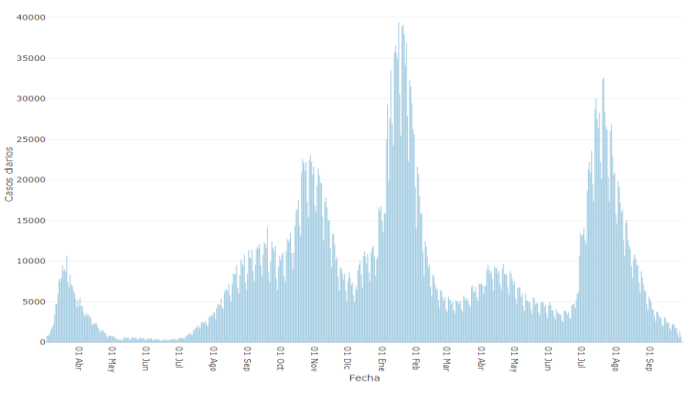
Casos confirmados en el mundo

232.636.622
(3.272.202 el 01/05/2020)

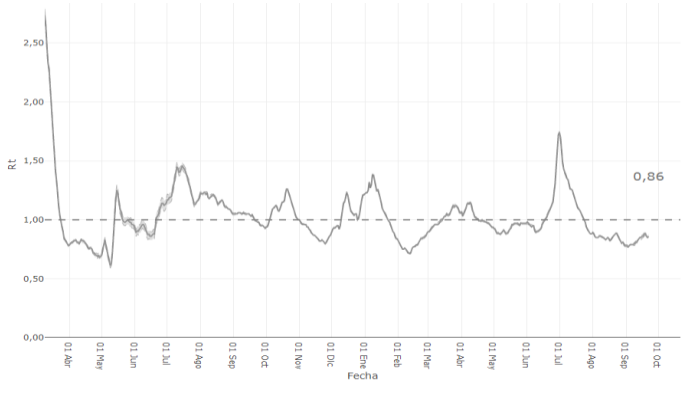
Datos de 30/09/2021. Fuente: Min. Sanidad

Comunidad	Total ▼ positivos acumulados	Casos últimos 7 días	IA últimos 7 días
Cataluña	916.409	3.007	38,65
Madrid	890.839	1.891	27,89
Andalucía	801.687	1.685	19,91
C. Valenciana	510.188	992	19,62
Castilla y León	299.315	439	18,33
País Vasco	260.392	679	30,58
Castilla La Mancha	237.630	482	23,57
Galicia	186.495	273	10,10
Aragón	160.838	539	40,54
Murcia	140.806	458	30,31
Extremadura	102.409	250	23,50
Baleares	99.302	424	36,19
Canarias	95.204	604	27,76
Navarra	82.524	145	21,93
Asturias	70.886	101	9,91
Cantabria	46.153	259	44,43
La Rioja	39.471	73	22,82
Melilla	10.997	59	67,76
Ceuta	7.546	32	38,00
ESPAÑA	4.959.091	12.392	26,12

Evolución del número de casos desde marzo 2020

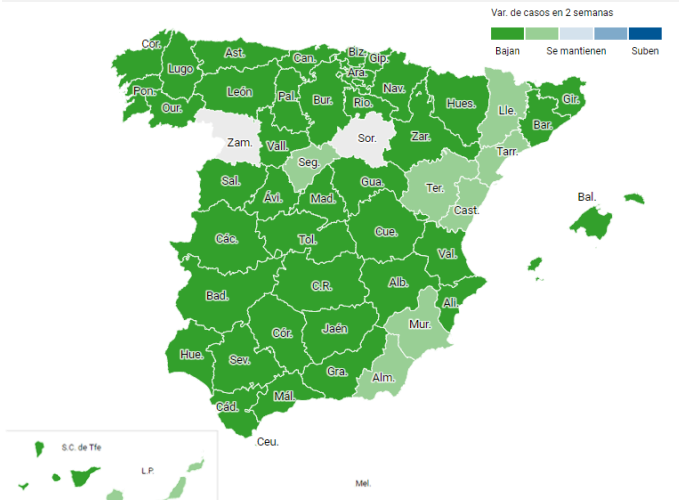


Evolución del número de reproducción básico

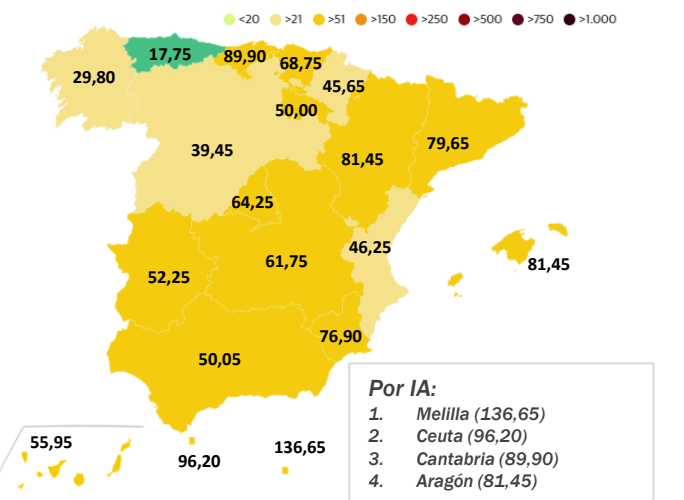


 DOSIS ENTREGADAS	 DOSIS ADMINISTRADAS	 Nº PERSONAS PAUTA COMPLETA
75.553.361	70.083.821	36.613.575

Tendencia variación número de casos (14 días)



Positivos según IA (casos/ 100.000 habitantes) (14 días)



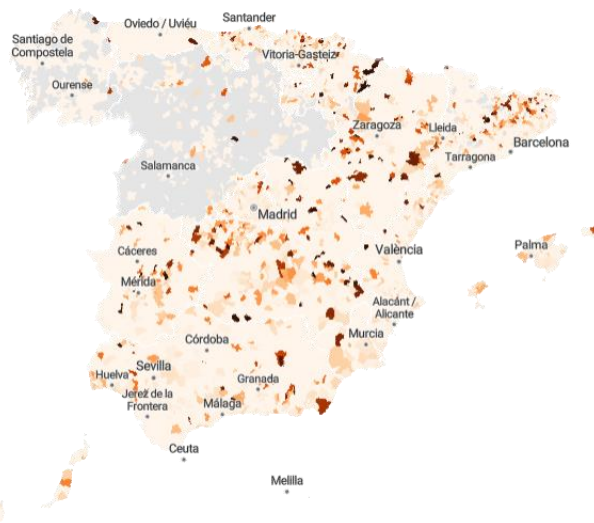
Ranking de los municipios con más casos diagnosticados en los últimos 14 días

	Municipio (prov.)	Casos	Tasa 100.000 hab.	Casos (14 días)	IA (14 días)	IA (hace 14 días)	Tendencia
1	Madrid <i>Madrid</i>	442.422	13.267	2.413	72	180	▼▼
2	Barcelona <i>Barcelona</i>	224.422	13.485	902	54	96	▼▼
3	Sevilla <i>Sevilla</i>	60.729	8.784	564	82	223	▼▼
4	Zaragoza <i>Zaragoza</i>	82.530	12.103	465	68	168	▼▼
5	València <i>València/Valencia</i>	93.949	11.740	452	56	121	▼▼
6	Murcia <i>Murcia</i>	41.736	9.085	439	96	163	▼▼
7	Palma <i>Illes Balears</i>	39.767	9.410	386	91	229	▼▼
8	Palmas de Gran Canaria, Las <i>Palmas, Las</i>	31.510	8.266	365	96	204	▼▼
9	Málaga <i>Málaga</i>	56.808	9.821	349	60	157	▼▼
10	Santa Cruz de Tenerife <i>Santa Cruz de Tenerife</i>	21.439	10.248	276	132	274	▼▼
11	Bilbao <i>Bizkaia</i>	46.685	13.332	266	76	221	▼▼
12	Alicante/Alacant <i>Alacant/Alicante</i>	34.439	10.205	228	68	195	▼▼
13	Vitoria-Gasteiz <i>Araba/Álava</i>	31.150	12.264	201	79	232	▼▼
14	Marbella <i>Málaga</i>	18.482	12.519	183	124	194	▼▼
15	Santander <i>Cantabria</i>	13.651	7.874	179	103	250	▼▼
16	Getafe <i>Madrid</i>	22.643	12.228	153	83	250	▼▼
17	Vic <i>Barcelona</i>	7.979	16.752	150	315	372	▼
18	Granada <i>Granada</i>	33.273	14.241	149	64	149	▼▼
19	Castellón de la Plana/Castelló de la Plana <i>Castelló/Castellón</i>	15.034	8.627	149	86	147	▼▼
20	Almería <i>Almería</i>	22.561	11.206	147	73	152	▼▼

*Datos actualizados según las últimas cifras disponibles a 28 de septiembre de 2021. La fecha de publicación de los datos varía dependiendo de la comunidad.

Fuente: elDiario.es ([Link](#))

Más casos por habitante en últimos 14 días →



Capacidad asistencial por Comunidades Autónomas

Pacientes COVID hospitalizados
(nuevos en últimos 7 días)

2.516

(-)

Pico durante la primera ola...

No disponible.

Pacientes COVID en UCI
(nuevos en últimos 7 días)

703

(-)

Pico durante la primera ola...

6.720

Total fallecidos COVID
(nuevos en últimos 7 días)

86.415

(+118)

Comunidad	Pacientes COVID hospitalizados (últimos 7 días)*	Pacientes COVID en UCI (últimos 7 días)*	Total fallecidos (últimos 7 días)
Andalucía	343 -	89 -	11.122 (21)
Aragón	88 -	20 -	3.815 (14)
Asturias	19 -	9 -	2.066 (0)
Baleares	126 -	33 -	959 (2)
Canarias	147 -	38 -	990 (6)
Cantabria	14 -	5 -	607 (2)
Castilla La Mancha	104 -	29 -	6.440 (10)
Castilla y León	99 -	32 -	7.310 (7)
Cataluña	464 -	136 -	15.669 (2)
Ceuta	3 -	0 -	128 (1)
C. Valenciana	175 -	52 -	7.760 (5)
Extremadura	37 -	7 -	1.983 (7)
Galicia	43 -	12 -	2.634 (10)
Madrid	540 -	175 -	16.096 (15)
Melilla	5 -	0 -	107 (1)
Murcia	61 -	13 -	1.728 (1)
Navarra	37 -	10 -	1.246 (0)
País Vasco	200 -	40 -	4.932 (13)
La Rioja	11 -	3 -	823 (1)
ESPAÑA	2.516 -	703 -	86.415 (118)

* datos no publicados

Comunidades con las UCI más saturadas por pacientes de COVID

CCAA	Hospitalizados		UCI	
	Ingresos	Camas ocupadas	Ingresos	Camas ocupadas
Total	2.516	2,1%	703	7,8%
País Vasco	200	4,2%	40	10,5%
Baleares	126	3,7%	33	9,9%
Madrid	540	3,5%	175	16,3%
Melilla	5	2,8%	0	0,0%
Canarias	147	2,7%	38	8,0%
C. La Mancha	104	2,2%	29	8,1%
Aragón	88	2,1%	20	8,9%
Navarra	37	2,0%	10	8,5%
Andalucía	343	1,9%	89	4,8%
Cataluña	464	1,9%	136	11,6%
C.Valenciana	175	1,6%	52	6,8%
C. León	99	1,6%	32	7,7%
La Rioja	11	1,5%	3	5,7%
Ceuta	3	1,5%	0	0,0%
Murcia	61	1,5%	13	2,8%
Extremadura	37	1,3%	7	3,7%
Cantabria	14	1,0%	5	4,2%
Asturias	19	0,6%	9	3,2%
Galicia	43	0,5%	12	1,6%

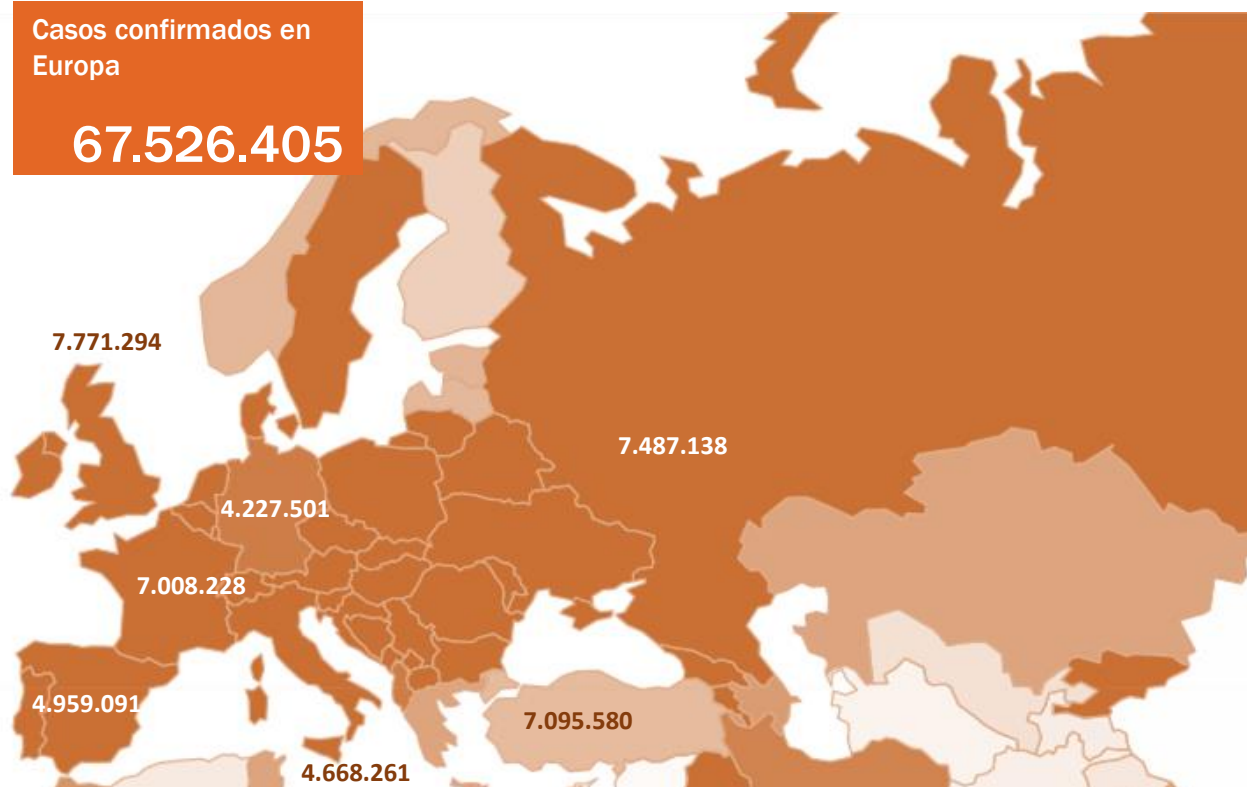
Fuente: elDiario.es ([Link](#))

Detalle de los 15 países con más casos confirmados de Europa

	Casos confirmados	Nuevos diarios	Incremento promedio en los últimos 7 días	Incidencia Acumulada 100.000 hab. 14 días	Fallecidos	Nuevos diarios	Letalidad
Reino Unido	7.771.294	36.722	0,45%	689,0	136.525	150	1,8%
Rusia	7.487.138	22.430	0,30%	202,2	206.388	857	2,8%
Turquía	7.095.580	28.892	0,39%	469,4	63.611	239	0,9%
Francia	7.008.228	5.835	0,08%	121,8	116.657	42	1,7%
España	4.959.091	-	-	59,02	86.415	-	1,7%
Italia	4.668.261	3.212	0,07%	83,2	130.870	63	2,8%
Alemania	4.227.501	12.150	0,19%	135,7	93.638	67	2,2%
Polonia	2.905.866	1.235	0,03%	28,0	75.623	22	2,6%
Ucrania	2.411.622	9.666	0,29%	204,4	56.080	217	2,3%
Países Bajos	1.999.592	1.707	0,08%	144,3	18.162	8	0,9%
Chequia	1.690.758	470	0,03%	60,8	30.455	1	1,8%
Bélgica	1.240.232	1.874	0,16%	245,5	25.581	13	2,1%
Rumanía	1.210.810	0	0,54%	375,8	36.658	0	3,0%
Suecia	1.151.173	1.766	0,05%	92,9	14.850	29	1,3%
Portugal	1.068.530	755	0,06%	99,1	17.968	6	1,7%
Suiza	834.213	1.285	0,16%	252,1	10.629	11	1,3%
Austria	734.864	1.338	0,23%	283,7	10.748	7	1,5%
Irlanda	387.218	1.497	0,35%	377,4	5.209	0	1,3%

Casos confirmados en Europa

67.526.405



Detalle de los 15 países con más casos confirmados fuera de Europa

	Casos confirmados	Nuevos diarios	Incremento promedio en los últimos 7 días	Incidencia Acumulada 100.000 hab. 14 días	Fallecidos	Nuevos diarios	Letalidad
Estados Unidos	43.169.823	106.794	0,26%	527,9	691.517	1.850	1,6%
India	33.716.451	18.870	0,06%	29,5	447.751	378	1,3%
Brasil	21.366.395	14.423	0,08%	171,8	594.653	210	2,8%
Irán	5.559.691	11.701	0,26%	269,9	119.888	239	2,2%
Argentina	5.251.940	1.538	0,03%	56,4	114.954	92	2,2%
Colombia	4.952.690	1.015	0,03%	42,6	126.178	33	2,5%
Indonesia	4.211.460	2.057	0,04%	12,4	141.709	124	3,4%
México	3.635.807	3.007	0,25%	94,9	275.676	226	7,6%
Sudáfrica	2.898.888	1.945	0,07%	59,5	87.417	365	3,0%
Filipinas	2.522.965	32.107	0,71%	240,8	37.686	281	1,5%
Malasia	2.220.526	11.332	0,61%	663,1	25.935	240	1,2%
Perú	2.173.354	320	0,04%	37,5	199.314	22	9,2%
Iraq	1.998.615	2.401	0,12%	102,1	22.187	45	1,1%
Japón	1.697.631	1.570	0,14%	37,5	17.551	40	1,0%
Chile	1.652.795	431	0,04%	42,5	37.449	4	2,3%
Corea del Sur	308.725	2.883	0,85%	59,7	2.474	10	0,8%
China	124.591	53	0,04%	0,1	5.691	0	4,6%
Singapur	91.775	2.236	2,00%	330,6	85	5	0,1%

Casos confirmados en el mundo

232.636.622

