

Casos confirmados España
(nuevos en últimos 7 días)

4.871.444

(+38.254)

(217.466 el 01/05/2020)

Fallecidos en España
(nuevos en últimos 7 días)

84.640

(+360)

(25.264 el 01/05/2020)

Ingresados UCI
(nuevos en últimos 7 días)

31.054

(últimos datos publicados

16/04/2021)

(10.974 el 01/05/2020)

Casos confirmados en Europa

63.294.203

(1.498.614 el 01/05/2020)

Casos confirmados en el mundo

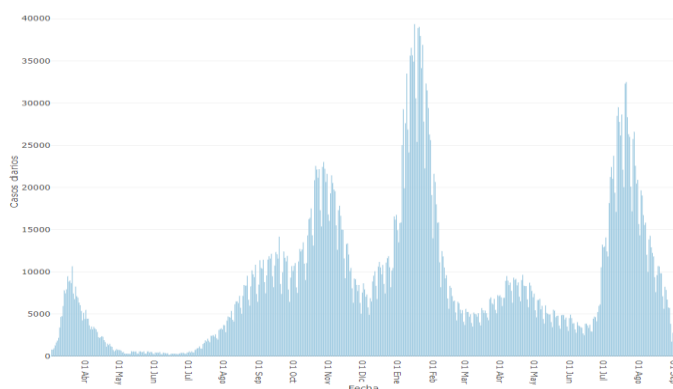
217.558.771

(3.272.202 el 01/05/2020)

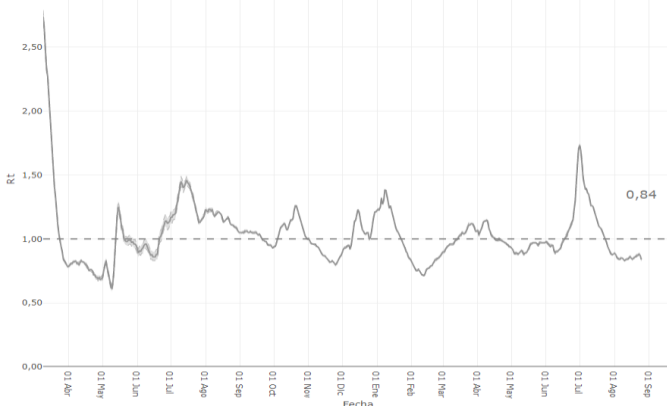
Datos de 02/09/2021. Fuente: Min. Sanidad

Comunidad	Total ▼ positivos acumulados	Casos últimos 7 días	IA últimos 7 días
Cataluña	897.205	5.381	69,16
Madrid	878.157	6.409	94,53
Andalucía	787.610	5.872	69,37
C. Valenciana	502.854	3.006	59,44
Castilla y León	296.145	1.937	80,88
País Vasco	254.705	2.589	116,60
Castilla La Mancha	232.190	2.059	100,67
Galicia	183.247	2.406	89,05
Aragón	158.036	1.236	92,97
Murcia	138.042	1.271	84,10
Extremadura	100.587	1.579	148,40
Baleares	96.535	1.080	92,19
Canarias	92.348	1.163	53,45
Navarra	81.637	655	99,06
Asturias	70.385	362	35,53
Cantabria	44.810	638	109,45
La Rioja	39.032	326	101,90
Melilla	10.630	157	180,30
Ceuta**	7.289	128	152,02
ESPAÑA	4.871.444	38.254	80,62

Evolución del número de casos desde marzo 2020

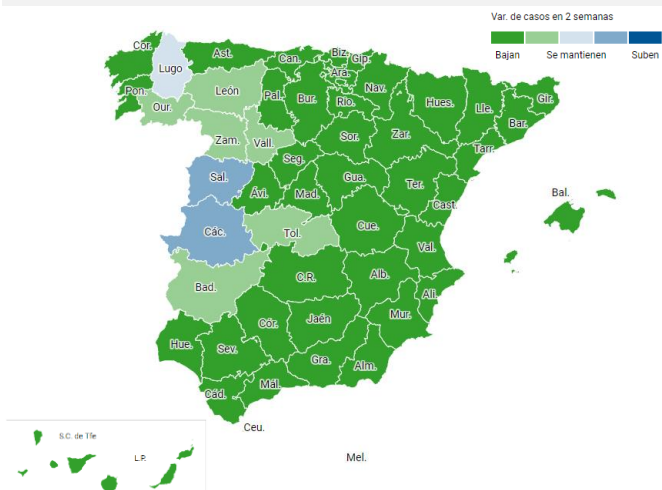


Evolución del número de reproducción básico

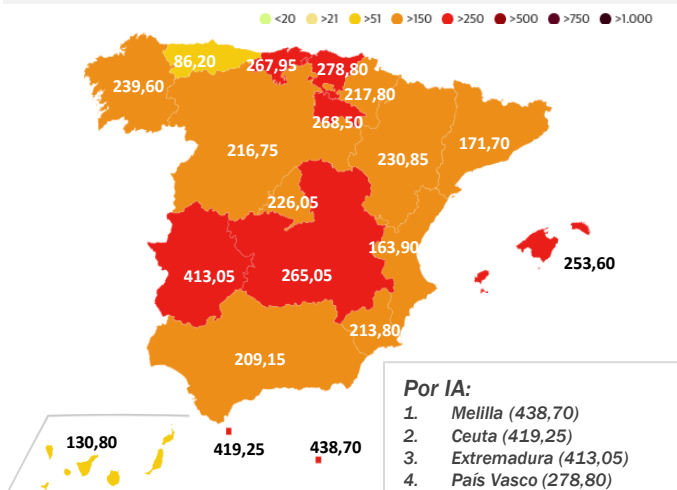


 DOSIS ENTREGADAS	 DOSIS ADMINISTRADAS	 Nº PERSONAS PAUTA COMPLETA
73.950.982	66.464.730	33.657.941

Tendencia variación número de casos (14 días)



Positivos según IA (casos/ 100.000 habitantes) (14 días)



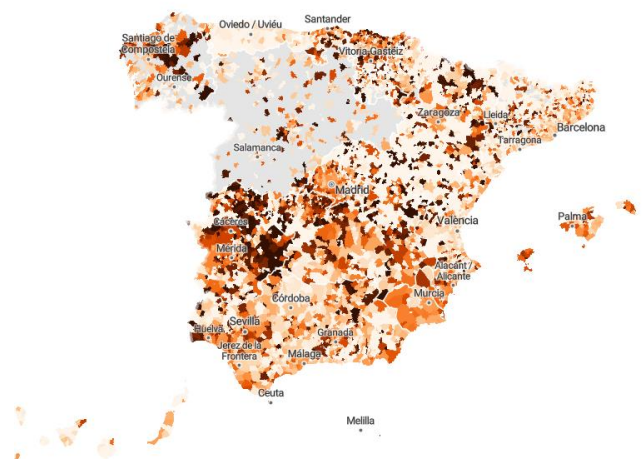
Ranking de los municipios con más casos diagnosticados en los últimos 14 días

	Municipio (prov.)	Casos	Tasa 100.000 hab.	Casos (14 días)	IA (14 días)	IA (hace 14 días)	Tendencia
1	Madrid <i>Madrid</i>	435.264	13.052	7.904	237	428	▼▼
2	Barcelona <i>Barcelona</i>	218.634	13.138	2.379	143	289	▼▼
3	Sevilla <i>Sevilla</i>	58.788	8.503	2.156	312	442	▼
4	Zaragoza <i>Zaragoza</i>	81.379	11.935	1.523	223	384	▼▼
5	Palma <i>Illes Balears</i>	38.605	9.135	1.439	341	573	▼▼
6	Málaga <i>Málaga</i>	55.705	9.630	1.363	236	621	▼▼
7	València <i>València/Valencia</i>	92.763	11.592	1.331	166	314	▼▼
8	Palmas de Gran Canaria, Las <i>Palmas, Las</i>	30.540	8.011	1.149	301	670	▼▼
9	Alicante/Alacant <i>Alacant/Alicante</i>	33.728	9.994	1.052	312	558	▼▼
10	Murcia <i>Murcia</i>	40.687	8.856	1.036	226	338	▼▼
11	Bilbao <i>Bizkaia</i>	45.945	13.120	1.030	294	582	▼▼
12	Vitoria-Gasteiz <i>Araba/Álava</i>	30.596	12.046	905	356	529	▼▼
13	Santa Cruz de Tenerife <i>Santa Cruz de Tenerife</i>	20.767	9.927	773	370	656	▼▼
14	Valladolid <i>Valladolid</i>			735	246	379	▼▼
15	Vigo <i>Pontevedra</i>			703	237	562	▼▼
16	Parla <i>Madrid</i>	18.199	13.634	679	509	754	▼▼
17	Albacete <i>Albacete</i>			652	374	752	▼▼
18	Coruña, A <i>Coruña, A</i>			648	262	682	▼▼
19	Alcalá de Henares <i>Madrid</i>	20.843	10.550	614	311	517	▼▼
20	Fuenlabrada <i>Madrid</i>	26.204	13.472	604	311	567	▼▼

*Datos actualizados según las últimas cifras disponibles a 31 de agosto de 2021. La fecha de publicación de los datos varía dependiendo de la comunidad.

Fuente: elDiario.es ([Link](#))

Más casos por habitante en últimos 14 días →



Capacidad asistencial por Comunidades Autónomas

Pacientes COVID hospitalizados
(nuevos en últimos 7 días)

6.288
(-)

Pico durante la primera ola...

No disponible.

Pacientes COVID en UCI
(nuevos en últimos 7 días)

1.491
(-)

Pico durante la primera ola...

6.720

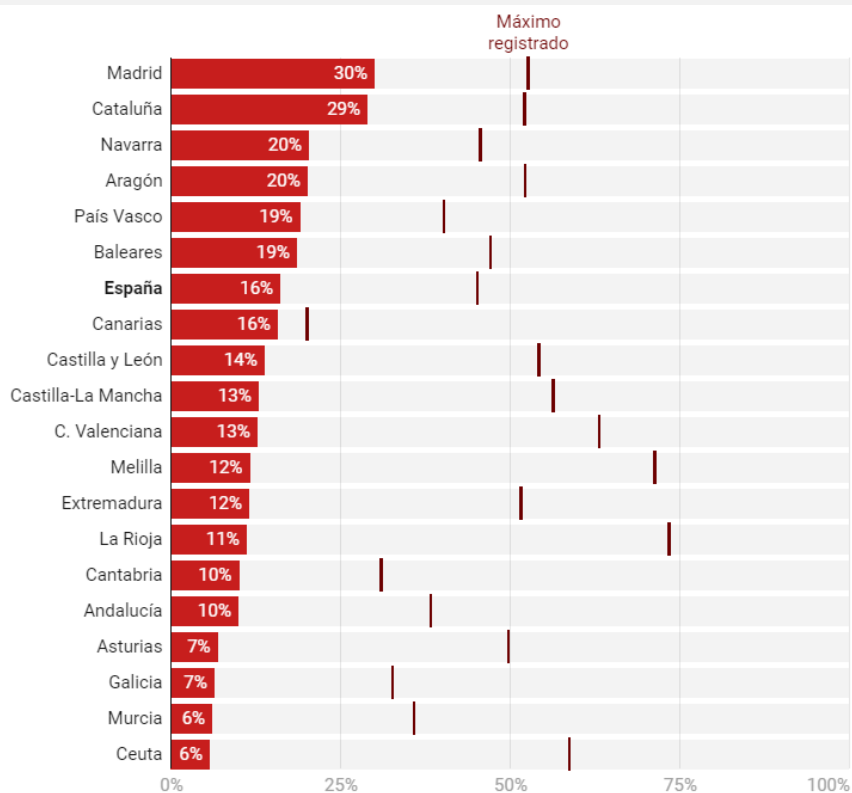
Total fallecidos COVID
(nuevos en últimos 7 días)

84.640
(+360)

Comunidad ▼	Pacientes COVID hospitalizados (últimos 7 días)*	Pacientes COVID en UCI (últimos 7 días)*	Total fallecidos (últimos 7 días)
Andalucía	897 -	188 -	10.836 (57)
Aragón	208 -	45 -	3.740 (14)
Asturias	77 -	21 -	2.054 (4)
Islas Baleares	224 -	65 -	924 (7)
Islas Canarias	279 -	79 -	944 (15)
Cantabria	46 -	12 -	600 (4)
Castilla La Mancha	278 -	49 -	6.241 (33)
Castilla y León	287 -	58 -	7.211 (39)
Cataluña	1.293 -	349 -	15.322 (13)
Ceuta	10 -	1 -	125 (0)
C Valenciana	388 -	99 -	7.648 (31)
Extremadura	125 -	22 -	1.893 (12)
Galicia	195 -	49 -	2.571 (21)
Madrid	1.366 -	319 -	15.901 (63)
Melilla	15 -	2 -	102 (1)
Murcia	131 -	29 -	1.696 (19)
Navarra	65 -	25 -	1.227 (9)
País Vasco	375 -	73 -	4.787 (15)
La Rioja	29 -	6 -	818 (3)
ESPAÑA	6.288 -	1.491 -	84.640 (360)

* datos no publicados

Porcentaje de camas UCI que están ocupadas por pacientes con COVID por CC.AA.

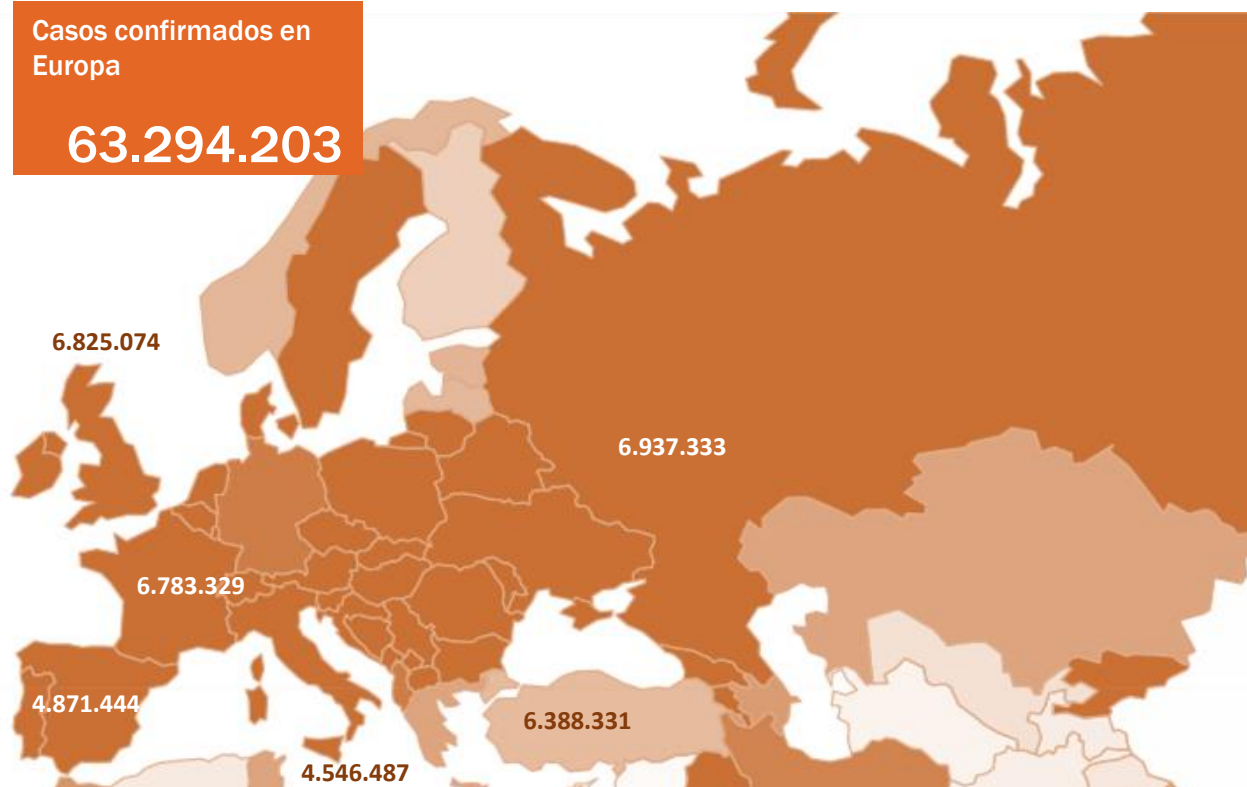


Detalle de los 15 países con más casos confirmados de Europa

	Casos confirmados	Nuevos diarios	Incremento promedio en los últimos 7 días	Incidencia Acumulada 100.000 hab. 14 días	Fallecidos	Nuevos diarios	Letalidad
Rusia	6.937.333	18.368	0,28%	189,5	184.014	790	2,7%
Reino Unido	6.825.074	26.478	0,47%	704,4	132.742	207	1,9%
Francia	6.783.329	17.621	0,23%	373,0	114.577	85	1,7%
Turquía	6.388.331	21.893	0,30%	329,1	56.710	252	0,9%
España	4.871.444	-	-	210,62	84.640	-	1,7%
Italia	4.546.487	4.259	0,13%	148,7	129.290	69	2,8%
Alemania	3.970.102	13.715	0,25%	152,2	92.256	33	2,3%
Polonia	2.889.036	366	0,01%	8,3	75.358	13	2,6%
Ucrania	2.288.371	2.075	0,07%	46,9	53.833	44	2,4%
Países Bajos	1.941.055	2.312	0,13%	200,3	18.010	12	0,9%
Chequia	1.679.476	287	0,01%	25,2	30.404	0	1,8%
Bélgica	1.184.664	1.854	0,18%	244,8	25.380	6	2,1%
Suecia	1.126.813	3.400	0,09%	135,4	14.692	7	1,3%
Rumanía	1.100.208	1.443	0,09%	54,4	34.591	21	3,1%
Portugal	1.037.927	-	0,17%	275,9	17.743	-	1,7%
Suiza	776.280	2.697	0,33%	413,8	10.443	11	1,3%
Austria	683.870	1.265	0,21%	203,3	10.564	-	1,5%
Irlanda	352.447	1.382	0,50%	505,0	5.092	0	1,4%

Casos confirmados en Europa

63.294.203



Detalle de los 15 países con más casos confirmados fuera de Europa

	Casos confirmados	Nuevos diarios	Incremento promedio en los últimos 7 días	Incidencia Acumulada 100.000 hab. 14 días	Fallecidos	Nuevos diarios	Letalidad
Estados Unidos	39.279.057	42.331	0,25%	663,3	638.689	233	1,6%
India	32.810.845	41.965	0,13%	38,8	439.020	460	1,3%
Brasil	20.752.281	10.466	0,12%	178,4	579.574	266	2,8%
Argentina	5.178.889	5.358	0,11%	203,7	111.607	224	2,2%
Irán	4.992.063	31.319	0,69%	585,0	107.794	643	2,2%
Colombia	4.907.264	2.006	0,04%	73,2	124.883	72	2,5%
Indonesia	4.100.138	10.337	0,32%	77,6	133.676	653	3,3%
México	3.341.264	5.564	0,48%	184,5	258.491	326	7,7%
Sudáfrica	2.777.659	7.084	0,36%	265,5	82.261	431	3,0%
Perú	2.149.591	364	0,05%	47,6	198.263	54	9,2%
Filipinas	1.989.857	13.655	0,89%	210,1	33.448	118	1,7%
Iraq	1.888.150	6.937	0,37%	246,6	20.830	66	1,1%
Malasia	1.746.254	20.897	1,32%	957,8	16.664	282	1,0%
Chile	1.638.675	345	0,03%	44,6	36.937	14	2,3%
Bangladesh	1.500.618	-	0,27%	41,6	26.195	-	1,7%
Japón	1.486.153	16.826	1,50%	243,6	16.041	47	1,1%
Corea del Sur	253.445	2.024	0,70%	48,2	2.292	7	0,9%
China	123.068	25	0,03%	0,0	5.683	1	4,6%
Singapur	67.620	161	0,20%	23,7	55	0	0,1%

Casos confirmados en el mundo

217.558.771

