

# Nº38 Boletín de vigilancia del COVID-19

18 junio 2021

**Casos confirmados España**  
(nuevos en últimos 7 días)

**3.749.031**  
(+20.446)  
(217.466 el 01/05/2020)

**Fallecidos en España**  
(nuevos en últimos 7 días)

**80.615**  
(+73)  
(25.264 el 01/05/2020)

**Ingresados UCI**  
(nuevos en últimos 7 días)

**31.054**  
(últimos datos publicados  
16/04/2021)  
(10.974 el 01/05/2020)

**Casos confirmados en Europa**

**53.669.005**  
(1.498.614 el 01/05/2020)

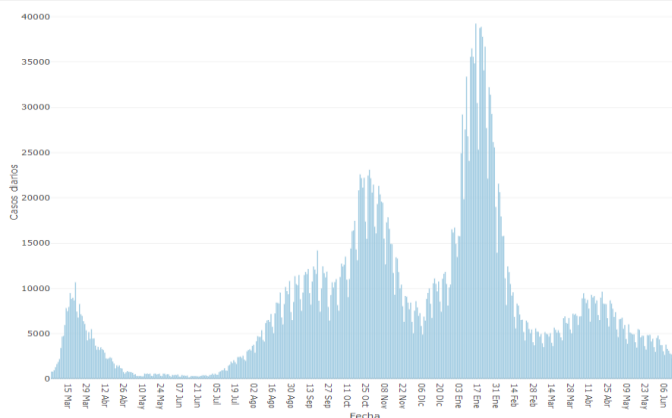
**Casos confirmados en el mundo**

**175.987.176**  
(3.272.202 el 01/05/2020)

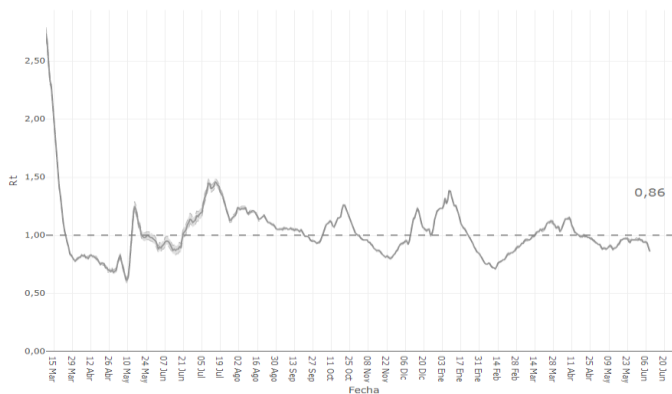
Datos de 16/06/2021. Fuente: Min. Sanidad




Comunidad	Total ▼ positivos acumulados	Casos últimos 7 días	IA últimos 7 días
Madrid	725.241	2.670	39,38
Cataluña	632.455	3.338	42,90
Andalucía	603.988	6.689	79,02
C. Valenciana	397.435	890	17,60
Castilla y León	234.063	1.041	43,47
País Vasco	202.315	1.222	55,03
Castilla La Mancha	195.323	623	30,46
Galicia	128.291	493	18,25
Aragón	125.820	562	42,27
Murcia	113.942	327	21,64
Extremadura	76.638	302	28,38
Navarra	63.323	346	52,33
Baleares	61.048	221	18,86
Canarias	58.482	975	44,81
Asturias	53.217	360	35,34
La Rioja	31.560	205	64,08
Cantabria	30.710	164	28,13
Melilla	9.209	8	9,19
Ceuta**	5.971	10	11,88
<b>ESPAÑA</b>	<b>3.749.031</b>	<b>20.446</b>	<b>43,09</b>

## Evolución del número de casos desde marzo 2020

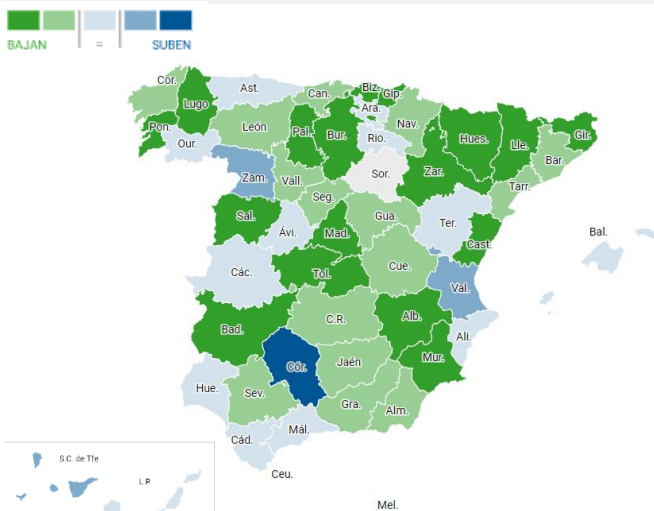


## Evolución del número de reproducción básico

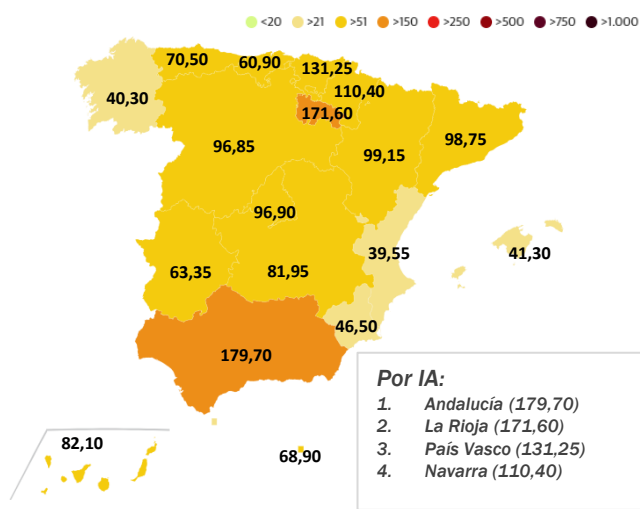


 <b>DOSIS ENTREGADAS</b>	 <b>DOSIS ADMINISTRADAS</b>	 <b>Nº PERSONAS PAUTA COMPLETA</b>
<b>37.600.188</b>	<b>34.224.523</b>	<b>13.301.010</b>

## Tendencia variación número de casos (14 días)



## Positivos según IA (casos/ 100.000 habitantes) (14 días)



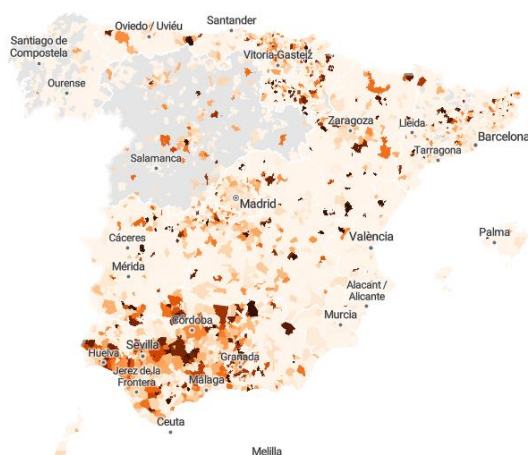
Ranking de los municipios con más casos diagnosticados en los últimos 14 días

	Municipio (prov.)	Casos	Tasa 100.000 hab.	Casos (14 días)	IA (14 días)	IA (hace 14 días)	Tendencia
1	Madrid <i>Madrid</i>	361.809	10.850	3.460	104	177	▼▼
2	Barcelona <i>Barcelona</i>	148.193	8.905	1.561	94	96	≈
3	Sevilla <i>Sevilla</i>	44.898	6.494	1.071	155	174	▼
4	Málaga <i>Málaga</i>	36.703	6.345	877	152	127	▲
5	Córdoba <i>Córdoba</i>	22.786	6.989	835	256	172	▲▲
6	Zaragoza <i>Zaragoza</i>	65.843	9.656	820	120	189	▼▼
7	Santa Cruz de Tenerife <i>Santa Cruz de Tenerife</i>	12.331	5.895	690	330	232	▲▲
8	Huelva <i>Huelva</i>	8.908	6.193	612	425	308	▲▲
9	Granada <i>Granada</i>	27.203	11.643	580	248	285	▼
10	Bilbao <i>Bizkaia</i>	37.579	10.731	532	152	238	▼▼
11	València <i>València/Valencia</i>	68.906	8.611	513	64	43	▲▲
12	Valladolid <i>Valladolid</i>			413	138	166	▼
13	Vitoria-Gasteiz <i>Araba/Alava</i>	25.407	10.003	364	143	128	▲
14	Palmas de Gran Canaria, Las <i>Palmas, Las</i>	20.187	5.295	360	94	91	≈
15	Marbella <i>Málaga</i>	12.392	8.394	321	217	140	▲▲
16	Jerez de la Frontera <i>Cádiz</i>	15.451	7.250	320	150	102	▲▲
17	Hospitalet de Llobregat, L' <i>Barcelona</i>	29.300	10.877	264	98	113	▼
18	Murcia <i>Murcia</i>	34.310	7.468	255	56	90	▼▼
19	Dos Hermanas <i>Sevilla</i>	8.778	6.500	230	170	133	▲
20	San Cristóbal de La Laguna <i>Santa Cruz de Tenerife</i>	7.299	4.593	228	143	140	≈

\*Datos actualizados según las últimas cifras disponibles a 15 de junio. La fecha de publicación de los datos varía dependiendo de la comunidad.

Fuente: elDiario.es ([Link](#))

Más casos por habitante en últimos 14 días →



Capacidad asistencial por Comunidades Autónomas

Pacientes COVID hospitalizados  
(nuevos en últimos 7 días)

**3.089**

(-)

Pico durante la primera ola...

**No disponible.**

Pacientes COVID en UCI  
(nuevos en últimos 7 días)

**853**

(-)

Pico durante la primera ola...

**6.720**

Total fallecidos COVID  
(nuevos en últimos 7 días)

**80.615**

(+73)

Comunidad ▼	Pacientes COVID hospitalizados (últimos 7 días)*	Pacientes COVID en UCI (últimos 7 días)*	Total fallecidos (últimos 7 días)
Andalucía	682 -	148 -	<b>10.000</b> (22)
Aragón	106 -	28 -	<b>3.534</b> (5)
Asturias	81 -	21 -	<b>1.973</b> (1)
Islas Baleares	26 -	6 -	<b>842</b> (0)
Islas Canarias	100 -	24 -	<b>783</b> (4)
Cantabria	30 -	5 -	<b>566</b> (0)
Castilla La Mancha	124 -	43 -	<b>5.989</b> (7)
Castilla y León	180 -	65 -	<b>6.911</b> (8)
Cataluña	500 -	166 -	<b>14.713</b> (2)
Ceuta	4 -	1 -	<b>116</b> (0)
C Valenciana	108 -	19 -	<b>7.408</b> (2)
Extremadura	20 -	2 -	<b>1.805</b> (0)
Galicia	66 -	18 -	<b>2.417</b> (2)
Madrid	734 -	228 -	<b>15.393</b> (12)
Melilla	1 -	1 -	<b>97</b> (0)
Murcia	30 -	9 -	<b>1.604</b> (0)
Navarra	30 -	9 -	<b>1.178</b> (0)
País Vasco	243 -	54 -	<b>4.511</b> (8)
La Rioja	24 -	6 -	<b>775</b> (0)
<b>ESPAÑA</b>	<b>3.089</b> -	<b>853</b> -	<b>80.615</b> (73)

\* datos no publicados

Camas ocupadas por pacientes COVID por CC.AA.

Territorio	De todas las camas
Madrid	4%
Castilla y León	3%
País Vasco	5%
Cataluña	2%
Aragón	3%
Castilla-La Mancha	2%
La Rioja	3%
<b>España</b>	<b>3%</b>
Andalucía	4%
Navarra	2%
Asturias	2%
Ceuta	2%
Melilla	1%
Canarias	2%
Cantabria	2%
Galicia	1%
Baleares	1%
C. Valenciana	1%
Murcia	1%
Extremadura	1%

**3%**

camas ocupadas

Camas ocupadas en UCI por COVID por CC.AA.

Territorio	De las camas UCI ▼
Madrid	20%
Castilla y León	14%
País Vasco	13%
Cataluña	13%
Aragón	12%
Castilla-La Mancha	12%
La Rioja	11%
<b>España</b>	<b>9%</b>
Andalucía	8%
Navarra	7%
Asturias	7%
Ceuta	6%
Melilla	6%
Canarias	5%
Cantabria	5%
Galicia	2%
Baleares	2%
C. Valenciana	2%
Murcia	2%
Extremadura	1%

**9%**

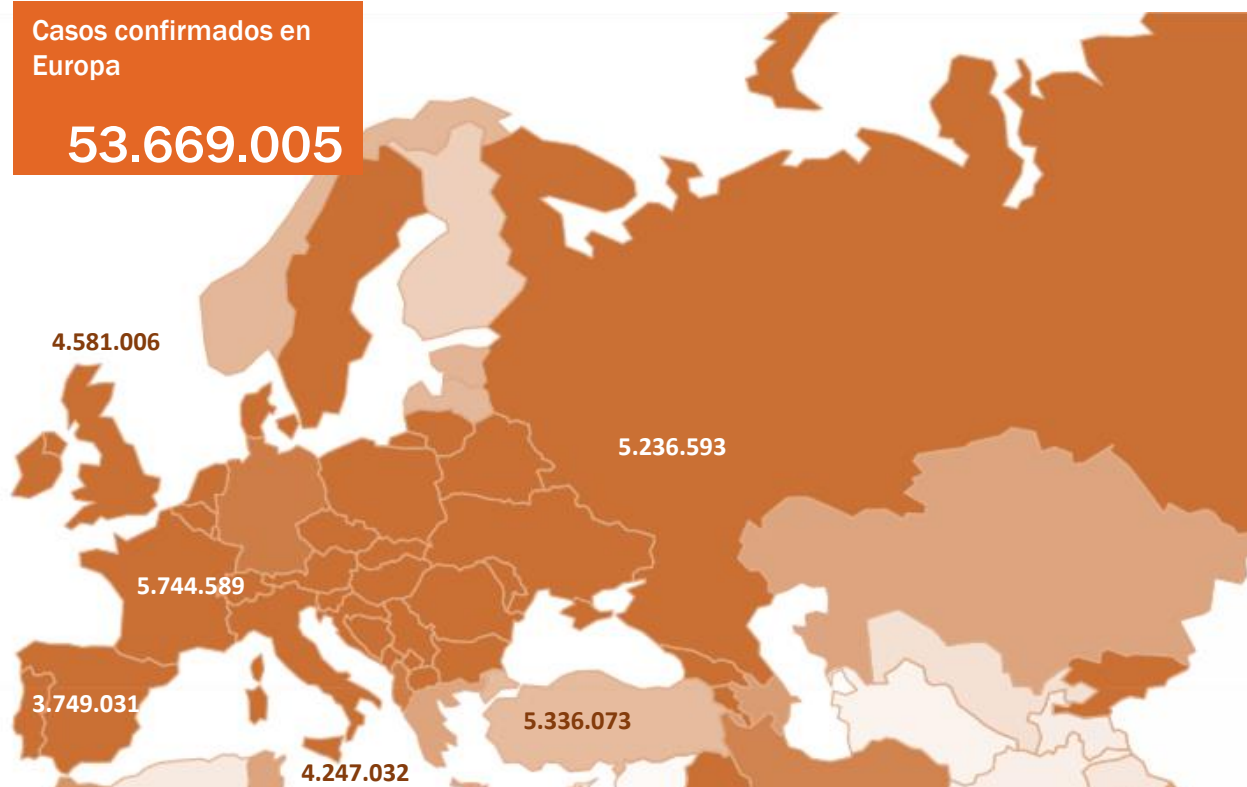
camas UCI ocupadas

## Detalle de los 15 países con más casos confirmados de Europa

	Casos confirmados	Nuevos diarios	Incremento promedio en los últimos 7 días	Incidencia Acumulada 100.000 hab. 14 días	Fallecidos	Nuevos diarios	Letalidad
Francia	5.744.589	3.235	0,06%	100,6	110.563	76	1,9%
Turquía	5.336.073	5.626	0,11%	105,7	48.795	74	0,9%
Rusia	5.236.593	14.185	0,25%	107,4	127.180	379	2,4%
Reino Unido	4.581.006	7.673	0,17%	136,1	127.917	10	2,8%
Italia	4.247.032	1.255	0,04%	44,3	127.101	63	3,0%
<b>España</b>	<b>3.749.031</b>	-	-	<b>98,78</b>	<b>80.615</b>	-	<b>2,2%</b>
Alemania	3.717.625	1.455	0,04%	35,9	90.074	137	2,4%
Polonia	2.877.819	211	0,01%	13,0	74.626	52	2,6%
Ucrania	2.224.992	1.014	0,05%	48,5	51.769	77	2,3%
Países Bajos	1.673.596	852	0,08%	139,7	17.714	3	1,1%
Chequia	1.665.327	188	0,01%	33,7	30.229	3	1,8%
Suecia	1.083.456	-	0,07%	146,5	14.574	-	1,3%
Rumania	1.079.776	50	0,01%	9,6	31.861	27	3,0%
Bélgica	1.076.579	241	0,07%	127,3	25.093	5	2,3%
Portugal	858.072	-	0,07%	87,4	17.047	-	2,0%
Suiza	697.617	683	0,05%	69,8	10.249	3	1,5%
Austria	644.641	64	0,04%	44,7	10.401	2	1,6%
Irlanda	267.006	202	0,14%	111,6	4.941	0	1,9%

Casos confirmados en Europa

53.669.005



Detalle de los 15 países con más casos confirmados fuera de Europa

	Casos confirmados	Nuevos diarios	Incremento promedio en los últimos 7 días	Incidencia Acumulada 100.000 hab. 14 días	Fallecidos	Nuevos diarios	Letalidad
Estados Unidos	33.303.285	7.856	0,04%	60,0	597.594	219	1,8%
India	29.570.881	60.471	0,20%	103,2	377.031	2.726	1,3%
Brasil	17.412.766	37.948	0,39%	428,5	487.401	1.129	2,8%
Argentina	4.124.190	13.043	0,60%	833,0	85.343	268	2,1%
Colombia	3.753.224	28.519	0,71%	745,1	95.778	586	2,6%
Irán	3.039.432	10.715	0,32%	155,6	82.217	119	2,7%
México	2.454.176	1.707	0,12%	32,8	230.150	53	9,4%
Perú	2.003.625	2.566	0,14%	150,5	188.708	265	9,4%
Indonesia	1.927.708	8.161	0,49%	39,6	53.280	164	2,8%
Sudáfrica	1.752.630	5.548	0,44%	150,6	57.884	153	3,3%
Chile	1.482.663	6.190	0,47%	524,9	30.804	97	2,1%
Canadá	1.402.126	1.120	0,10%	61,6	25.931	17	1,8%
Filipinas	1.322.053	6.414	0,51%	86,0	22.845	57	1,7%
Iraq	1.259.683	5.040	0,35%	151,8	16.736	31	1,3%
Pakistán	942.189	1.019	0,13%	10,0	21.723	34	2,3%
Japón	776.307	1.076	0,23%	23,5	14.126	55	1,8%
Corea del Sur	148.647	374	0,35%	15,2	1.992	4	1,3%
China	116.507	206	0,22%	0,3	5.298	15	4,5%
Singapur	62.301	25	0,02%	4,4	34	0	0,1%

Casos confirmados en el mundo

175.987.176

