

Casos confirmados España (nuevos en últimos 7 días) 3.142.358 (+30.001) (217.466 el 01/05/2020)	Fallecidos en España (nuevos en últimos 7 días) 70.501 (+681) (25.264 el 01/05/2020)	Ingresados UCI (nuevos en últimos 7 días) 27.858 (+191) (10.974 el 01/05/2020)	Casos confirmados en Europa 37.952.949 (1.498.614 el 01/05/2020)	Casos confirmados en el mundo 114.653.749 (3.272.202 el 01/05/2020)
---	--	--	--	---

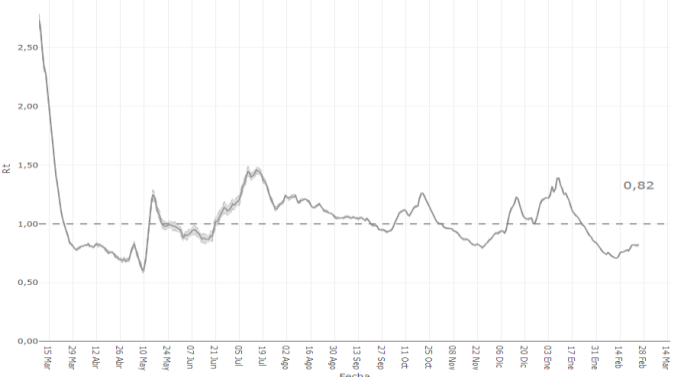
Datos de 04/03/2021. Fuente: Min. Sanidad

Comunidad	Total positivos acumulados	Casos últimos 7 días	IA** últimos 7 días
Madrid	591.869	7.478	112,23
Cataluña	506.216	6.230	81,17
Andalucía	481.316	4.220	50,15
C. Valenciana	380.580	1.463	29,24
Castilla y León	206.893	1.513	63,05
Castilla La Mancha	170.023	806	39,65
País Vasco	152.230	1.757	79,58
Galicia	112.535	1.171	43,38
Aragón	107.398	1.126	85,35
Murcia	106.694	518	34,67
Extremadura	69.208	222	20,79
Baleares	56.286	323	28,10
Navarra	51.562	367	56,10
Asturias	44.001	964	94,25
Canarias	41.421	1.127	52,34
La Rioja	27.529	121	38,19
Cantabria	24.823	293	50,42
Melilla	7.070	146	168,81
Ceuta	4.704	156	184,01
ESPAÑA	3.142.358	30.001	63,80

Evolución del número de casos y muertes desde marzo

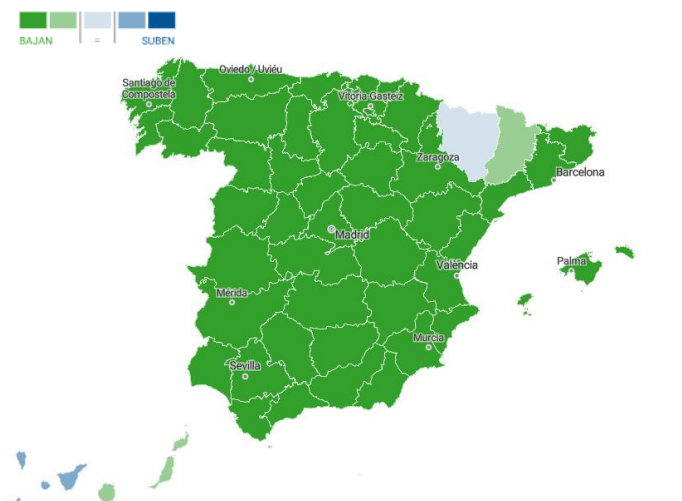


Evolución del número de reproducción básico

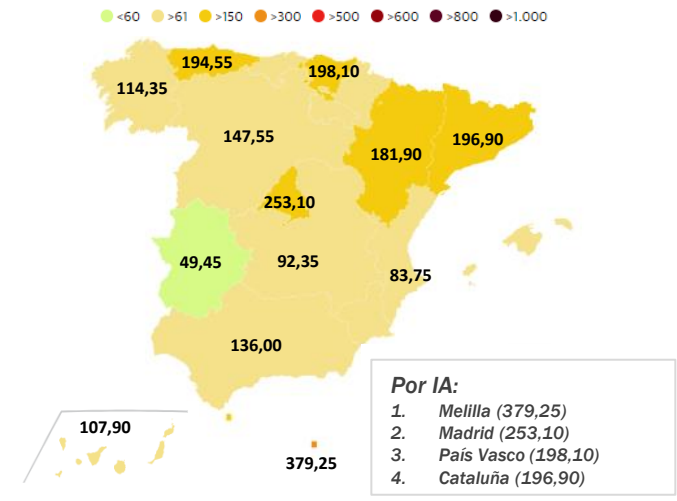


 DOSIS DISTRIBUIDAS	 DOSIS ADMINISTRADAS	 Nº PERSONAS PAUTA COMPLETA
5.583.955	4.229.092	1.308.913

Tendencia variación número de casos (14 días)



Positivos según IA (casos/ 100.000 habitantes) (14 días)



Capacidad asistencial por Comunidades Autónomas

Pacientes COVID hospitalizados
(nuevos en últimos 7 días)

10.200
(+2.009)

Pico durante la primera ola...

No disponible.

Pacientes COVID en UCI
(nuevos en últimos 7 días)

2.615
(+191)

Pico durante la primera ola...

6.720

Total fallecidos COVID
(nuevos en últimos 7 días)

70.501
(+681)

Comunidad	Pacientes COVID hospitalizados (últimos 7 días)	Pacientes COVID en UCI (últimos 7 días)	Total fallecidos (últimos 7 días)
Andalucía	1.557 (354)	361 (20)	8.515 (127)
Aragón	323 (146)	73 (12)	3.297 (50)
Asturias	377 (137)	103 (16)	1.787 (44)
Islas Baleares	131 (14)	44 (3)	729 (4)
Islas Canarias	289 (101)	84 (12)	606 (13)
Cantabria	85 (39)	24 (12)	517 (7)
Castilla La Mancha	314 (33)	105 (4)	5.652 (36)
Castilla y León	634 (163)	194 (16)	6.440 (66)
Cataluña	2.139 (186)	542 (4)	10.899 (31)
Ceuta	19 (0)	6 (0)	85 (4)
C Valenciana	734 (129)	223 (5)	6.755 (56)
Extremadura	55 (15)	19 (2)	1.728 (15)
Galicia	402 (157)	93 (27)	2.237 (48)
Madrid	2.335 (351)	525 (27)	14.068 (106)
Melilla	15 (15)	3 (2)	72 (3)
Murcia	182 (65)	69 (12)	1.502 (32)
Navarra	49 (24)	16 (6)	1.102 (6)
País Vasco	501 (62)	109 (9)	3.782 (30)
La Rioja	59 (18)	22 (2)	728 (3)
ESPAÑA	10.200 (2.009)	2.615 (191)	70.501 (681)

Camas ocupadas por pacientes COVID por CC.AA.

Territorio	De todas las camas
Madrid	14%
Cataluña	8%
Ceuta	10%
Castilla y León	9%
Aragón	8%
Asturias	11%
España	8%
La Rioja	7%
Castilla-La Mancha	6%
País Vasco	10%
C. Valenciana	6%
Andalucía	9%
Cantabria	5%
Canarias	5%
Melilla	8%
Baleares	4%
Murcia	4%
Navarra	3%
Galicia	5%
Extremadura	2%

8%

camas ocupadas

Camas ocupadas en UCI por COVID por CC.AA.

Territorio	De las camas UCI
Madrid	40%
Cataluña	37%
Ceuta	35%
Castilla y León	33%
Aragón	31%
Asturias	31%
España	26%
La Rioja	25%
Castilla-La Mancha	25%
País Vasco	25%
C. Valenciana	22%
Andalucía	19%
Cantabria	18%
Canarias	18%
Melilla	18%
Baleares	15%
Murcia	14%
Navarra	12%
Galicia	12%
Extremadura	9%

26%

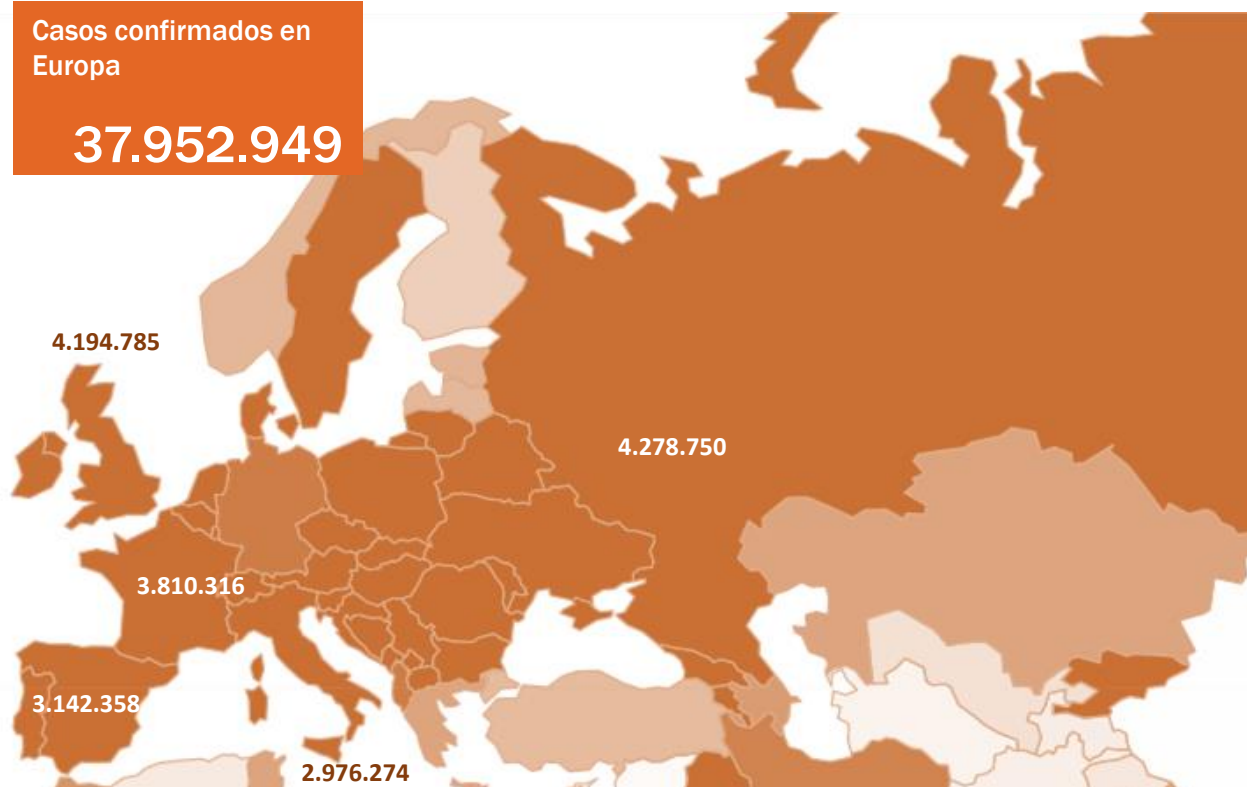
camas UCI ocupadas

Detalle de los 15 países con más casos confirmados de Europa

	Casos confirmados	Nuevos notificados diarios*	Incremento promedio en los últimos 7 días	IA por 100.000 hab. 14 días	Fallecidos	Nuevos notificados diarios*	Letalidad
Rusia	4.278.750	10.535	0,26%	115,3	87.348	452	2,0%
Reino Unido	4.194.785	6.385	0,17%	185,5	123.783	487	3,0%
Francia	3.810.316	26.788	0,57%	442,0	87.568	267	2,3%
España	3.142.358			153,3	70.501		2,2%
Italia	2.976.274	20.840	0,63%	372,1	98.635	347	3,3%
Turquía	2.723.316	11.837	0,36%	147,9	28.706	68	1,1%
Alemania	2.471.942	11.912	0,34%	134,1	71.240	359	2,9%
Polonia	1.735.406	15.698	0,63%	342,4	44.360	352	2,6%
Ucrania	1.364.705	7.235	0,50%	199,6	26.397	185	1,9%
Chequia	1.269.058	16.816	0,99%	1.487,7	20.941	240	1,7%
Países Bajos	1.096.433	3.981	0,42%	356,7	15.649	65	1,4%
Portugal	806.626	979	0,11%	153,2	16.430	41	2,0%
Rumanía	808.040	3.950	0,42%	197,1	20.509	106	2,5%
Bélgica	774.344	2.050	0,31%	289,3	22.141	35	2,9%
Suecia	669.113	11.804	0,59%	500,9	12.882	56	1,9%
Suiza	555.969	1.129	0,19%	166,9	9.251	16	1,7%
Austria	459.186	2.648	0,46%	301,6	8.456	26	1,8%
Irlanda	220.630	357	0,28%	194,1	4.333	14	2,0%

Casos confirmados en Europa

37.952.949



Detalle de los 15 países con más casos confirmados fuera de Europa

	Casos confirmados	Nuevos notificados diarios*	Incremento promedio en los últimos 7 días	IA por 100.000 hab. 14 días	Fallecidos	Nuevos notificados diarios*	Letalidad
Estados Unidos	28.514.774	74.812	0,26%	278,6	515.277	2.413	1,8%
India	11.139.516	14.989	0,13%	14,9	157.346	98	1,4%
Brasil	10.587.001	35.742	0,54%	343,8	255.720	778	2,4%
Colombia	2.255.260	3.570	0,16%	114,2	59.866	100	2,7%
Argentina	2.118.676	6.653	0,28%	201,4	52.192	115	2,5%
México	2.089.281	2.343	0,32%	74,0	186.152	437	8,9%
Irán	1.648.174	8.495	0,51%	140,6	60.267	86	3,7%
Sudáfrica	1.514.815	856	0,09%	35,8	50.271	194	3,3%
Indonesia	1.347.026	5.712	0,52%	42,2	36.518	193	2,7%
Perú	1.332.939	3.134	0,51%	295,2	46.685	191	3,5%
Canadá	870.033	3.530	0,34%	114,7	22.017	23	2,5%
Chile	832.512	2.742	0,48%	269,5	20.684	24	2,5%
Israel	781.888	4.809	0,74%	572,4	5.778	19	0,7%
Iraq	703.778	4.690	0,58%	140,0	13.458	30	1,9%
Pakistán	582.528	1.163	0,23%	8,3	12.938	42	2,2%
Japón	434.356	852	0,23%	12,2	7.984	51	1,8%
China	101.968	23	0,03%	0,0	4.845	0	4,8%
Corea del Sur	90.816	444	0,43%	11,4	1.612	6	1,8%
Singapur	59.956	8	0,02%	2,6	29	0	0,0%

Casos confirmados en el mundo

114.653.749

