

Casos confirmados España
(nuevos en últimos 7 días)

2.913.425
(+144.864)
(217.466 el 01/05/2020)

Fallecidos en España
(nuevos en últimos 7 días)

60.802
(+1.883)
(25.264 el 01/05/2020)

Ingresados UCI
(nuevos en últimos 7 días)

22.620
(+576)
(10.974 el 01/05/2020)

Casos confirmados en Europa

33.935.792
(1.498.614 el 01/05/2020)

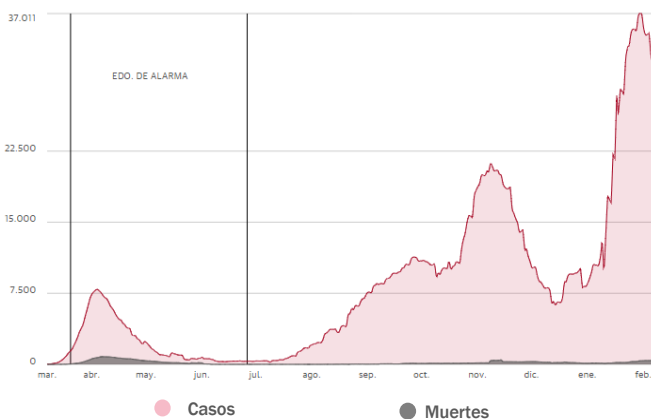
Casos confirmados en el mundo

103.362.039
(3.272.202 el 01/05/2020)

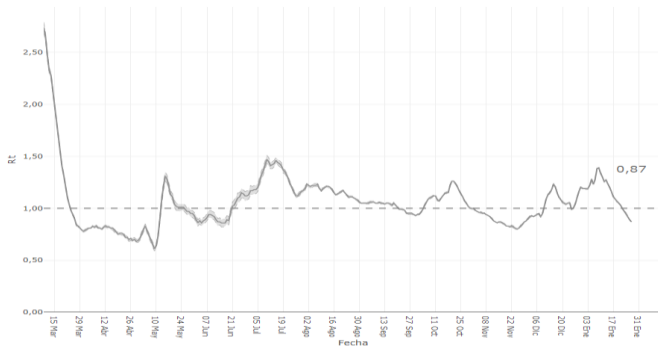
Datos de 04/02/2021. Fuente: Min. Sanidad

Comunidad	Total positivos acumulado	Casos últimos 7 días	IA** últimos 7 días
Madrid	537.273	25.570	383,74
Cataluña	518.056	15.222	198,33
Andalucía	427.083	29.440	349,88
C. Valenciana	335.186	21.307	425,82
Castilla y León	193.500	11.147	464,55
Castilla La Mancha	157.347	6.577	323,53
País Vasco	138.571	5.766	261,17
Murcia	101.589	3.902	261,20
Galicia	100.652	8.066	298,80
Aragón	100.106	3.849	291,75
Extremadura	66.563	2.778	260,18
Baleares	53.343	1.879	163,47
Navarra	49.299	1.442	220,42
Asturias	38.564	3.150	307,98
Canarias	36.430	1.708	79,32
La Rioja	26.503	1.510	476,64
Cantabria	22.980	936	161,08
Melilla	6.263	368	425,50
Ceuta	4.117	247	291,35
ESPAÑA	2.913.425	144.864	308,05

Evolución del número de casos y muertes desde marzo



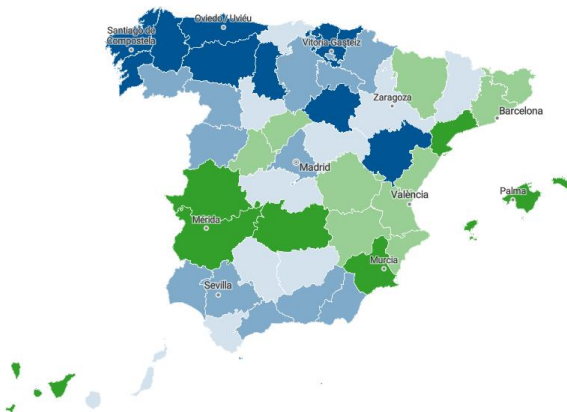
Evolución del número de reproducción básico



 DOSIS DISTRIBUIDAS	 DOSIS ADMINISTRADAS	 Nº PERSONAS PAUTA COMPLETA
2.218.755	1.865.342	586.122

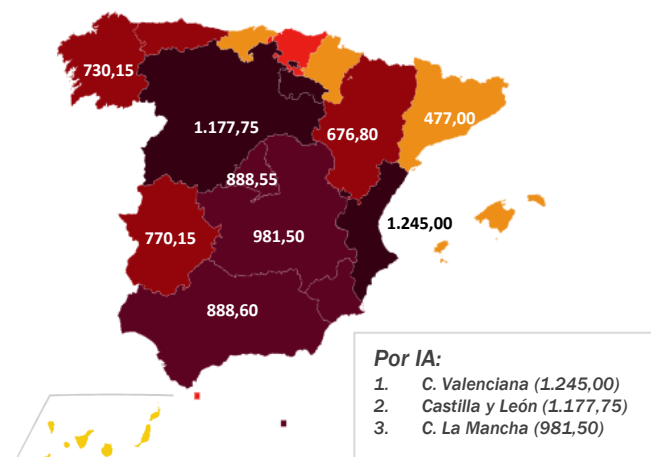
Tendencia variación número de casos (14 días)

BAJAN = SUBEN



Positivos según IA (casos/ 100.000 habitantes) (14 días)

● <60 ● >61 ● >150 ● >300 ● >500 ● >600 ● >800 ● >1.000



Capacidad asistencial por Comunidades Autónomas

Pacientes COVID hospitalizados
(nuevos en últimos 7 días)

29.276
(+6.759)

Pico durante la primera ola...

No disponible.

Pacientes COVID en UCI
(nuevos en últimos 7 días)

4.823
(+576)

Pico durante la primera ola...

6.720

Total fallecidos COVID
(nuevos en últimos 7 días)

60.802
(+1.883)

Comunidad	Pacientes COVID hospitalizados (últimos 7 días)	Pacientes COVID en UCI (últimos 7 días)	Total fallecidos (últimos 7 días)
Andalucía	4.737 (1292)	692 (70)	6.651 (298)
Aragón	745 (377)	88 (35)	3.007 (93)
Asturias	679 (431)	117 (31)	1.558 (68)
Islas Baleares	513 (118)	144 (14)	617 (24)
Islas Canarias	329 (133)	89 (18)	540 (20)
Cantabria	182 (104)	33 (20)	464 (12)
Castilla La Mancha	1.665 (187)	275 (25)	4.861 (93)
Castilla y León	2.253 (617)	328 (45)	5.780 (151)
Cataluña	4.785 (337)	779 (10)	9.494 (58)
Ceuta	31 (4)	5 (0)	74 (5)
C Valenciana	4.416 (1208)	746 (50)	5.184 (439)
Extremadura	544 (224)	93 (23)	1.529 (101)
Galicia	1.315 (752)	255 (149)	1.862 (172)
Madrid	4.872 (306)	748 (18)	12.804 (124)
Melilla	39 (31)	12 (4)	54 (3)
Murcia	896 (442)	176 (38)	1.190 (128)
Navarra	178 (74)	31 (8)	1.041 (12)
País Vasco	851 (7)	148 (2)	3.427 (52)
La Rioja	246 (115)	64 (16)	665 (30)

Camas ocupadas por pacientes COVID por CC.AA.

Territorio	De todas las camas
La Rioja	29%
Melilla	21%
C. Valenciana	36%
Castilla-La Mancha	30%
Castilla y León	30%
Madrid	27%
Cataluña	19%
Baleares	15%
España	23%
Extremadura	18%
Aragón	18%
Andalucía	26%
Murcia	22%
Asturias	19%
País Vasco	17%
Galicia	16%
Ceuta	16%
Cantabria	11%
Navarra	9%
Canarias	6%

23%
camas ocupadas

Camas ocupadas en UCI por COVID por CC.AA.

Territorio	De las camas UCI
Melilla	74%
La Rioja	71%
C. Valenciana	61%
Castilla-La Mancha	55%
Castilla y León	54%
Madrid	53%
Cataluña	50%
Baleares	47%
España	44%
Extremadura	43%
Aragón	37%
Andalucía	36%
Murcia	36%
País Vasco	35%
Asturias	33%
Galicia	33%
Ceuta	29%
Cantabria	25%
Navarra	23%
Canarias	20%

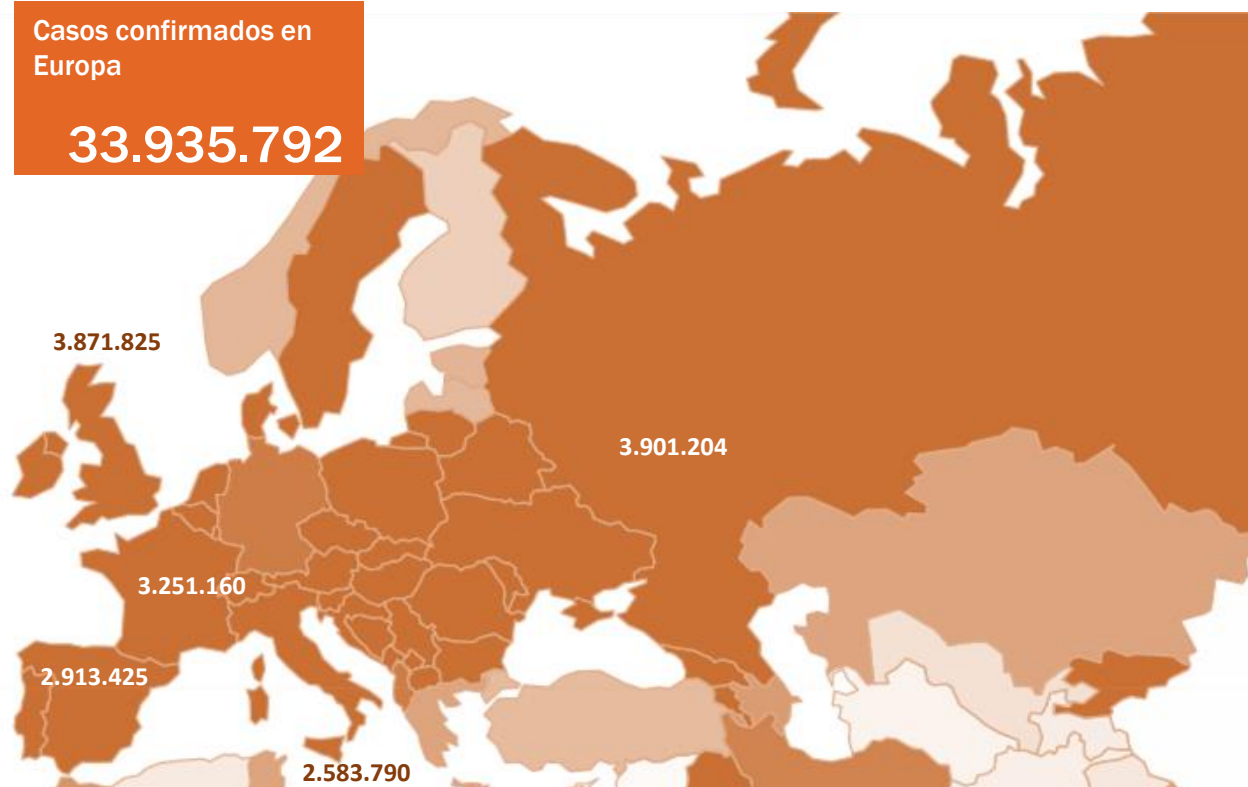
44%
camas UCI ocupadas

Detalle de los 15 países con más casos confirmados de Europa

	Casos confirmados	Nuevos notificados diarios*	Incremento promedio en los últimos 7 días	IA por 100.000 hab. 14 días	Fallecidos	Nuevos notificados diarios*	Letalidad
Rusia	3.901.204	16.474	0,47%	184,9	74.684	526	1,9%
Reino Unido	3.871.825	19.202	0,59%	549,3	109.335	1.322	2,8%
Francia	3.251.160	26.362	0,65%	426,8	77.595	357	2,4%
España	2.913.425			783,3	60.802		2,1%
Italia	2.583.790	13.182	0,47%	281,0	89.820	476	3,5%
Turquía	2.492.977	7.795	0,29%	113,7	26.237	120	1,1%
Alemania	2.252.001	14.211	0,47%	197,1	59.742	786	2,7%
Polonia	1.527.016	6.801	0,36%	200,9	37.897	421	2,5%
Ucrania	1.227.164	3.285	0,31%	131,3	23.089	165	1,9%
Chequia	1.003.657	9.143	0,70%	897,2	16.683	138	1,7%
Países Bajos	985.224	3.561	0,42%	368,3	14.108	83	1,4%
Portugal	740.944	9.083	1,47%	1.550,5	13.017	-	1,8%
Rumanía	732.732	2.676	0,34%	163,2	18.513	111	2,5%
Bélgica	713.271	1.854	0,34%	279,5	21.173	49	3,0%
Suecia	576.606	9.649	0,52%	423,7	11.815	224	2,0%
Suiza	524.149	1.621	0,31%	285,0	8.725	46	1,7%
Austria	413.239	1.318	0,33%	223,5	7.749	39	1,9%
Irlanda	198.424	871	0,63%	440,2	3.418	101	1,7%

Casos confirmados en Europa

33.935.792

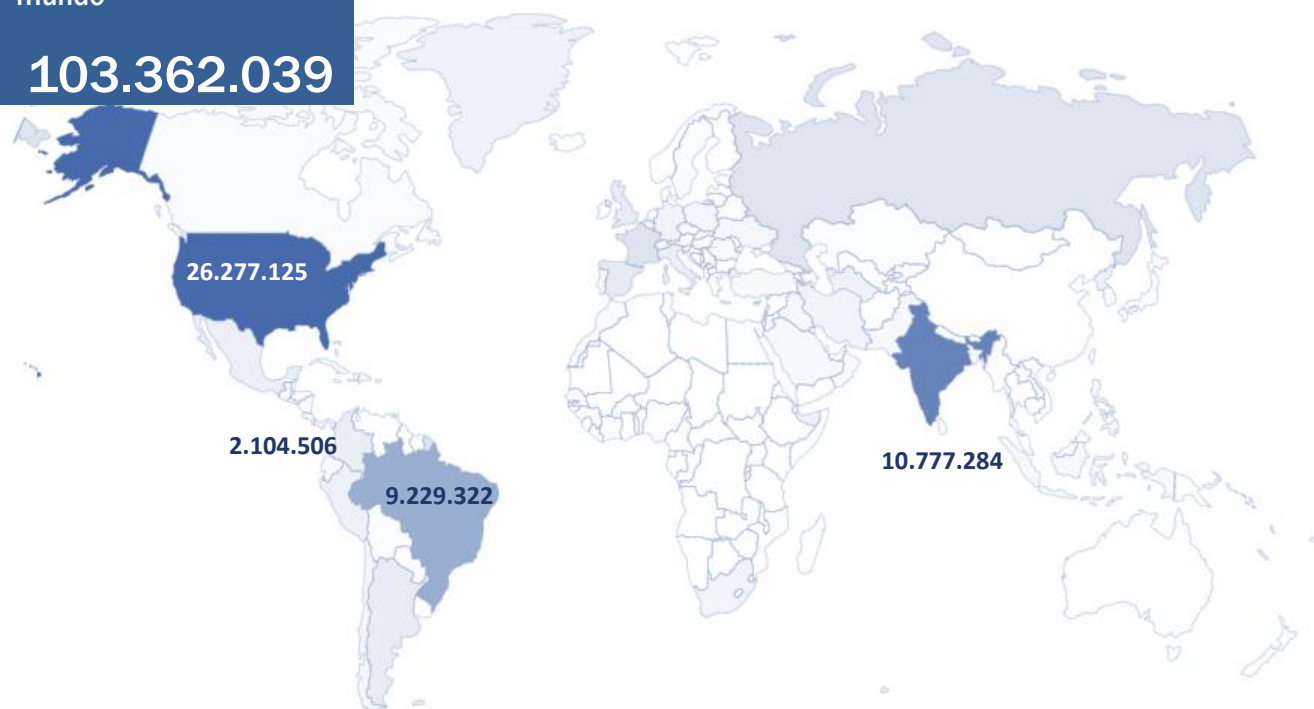


Detalle de los 15 países con más casos confirmados fuera de Europa

	Casos confirmados	Nuevos notificados diarios*	Incremento promedio en los últimos 7 días	IA por 100.000 hab. 14 días	Fallecidos	Nuevos notificados diarios*	Letalidad
Estados Unidos	26.277.125	116.915	0,54%	652,5	445.264	3.433	1,7%
India	10.777.284	11.039	0,10%	13,4	154.596	110	1,4%
Brasil	9.229.322	24.591	0,57%	342,5	225.099	595	2,4%
Colombia	2.104.506	9.622	0,53%	365,3	54.272	289	2,6%
Argentina	1.943.548	16.309	0,52%	306,0	48.426	452	2,5%
México	1.869.708	5.448	0,77%	174,5	159.100	564	8,5%
Sudáfrica	1.458.958	2.649	0,35%	177,0	44.946	547	3,1%
Irán	1.431.416	6.820	0,46%	110,0	58.110	72	4,1%
Perú	1.142.716	4.477	0,51%	231,1	41.181	155	3,6%
Indonesia	1.099.687	10.379	1,19%	64,4	30.581	304	2,8%
Canadá	783.589	4.617	0,57%	182,3	20.136	104	2,6%
Chile	734.035	3.147	0,55%	303,7	18.559	22	2,5%
Israel	645.590	-	0,86%	956,5	4.806	-	0,7%
Iraq	621.755	1.135	0,15%	31,0	13.068	11	2,1%
Pakistán	547.648	1.220	0,31%	11,6	11.746	63	2,1%
Japón	393.836	2.210	0,83%	42,9	5.912	118	1,5%
China	101.092	53	0,09%	0,1	4.828	2	4,8%
Corea del Sur	79.311	467	0,53%	11,3	1.441	6	1,8%
Singapur	59.584	19	0,05%	7,6	29	0	0,0%

Casos confirmados en el mundo

103.362.039



Para reflexionar: Ryanair y su campaña publicitaria *Vacúnate y vuela (Jab & go)*

Esta semana la Autoridad de Estándares Publicitarios de Reino Unido (ASA) ha prohibido un anuncio de la compañía aérea Ryanair que junto con el mensaje "Las vacunas para la Covid están llegando, así que reserva tus vacaciones de Semana Santa y verano hoy", mostraba a personas en piscinas y restaurantes sin mascarilla ni distancia social.

En pocos días, la ASA recibió más de 2.000 quejas de ciudadanos, convirtiéndose en la **tercera campaña comercial con mayor número de quejas de la historia** de Reino Unido. La autoridad, considera que la campaña es engañosa porque:

- Da por hecho que cualquier espectador podrá solicitar la vacuna en primavera o verano de 2021 para irse a unas vacaciones reservadas.
- Puede hacer creer que una dosis de la vacuna proporciona de inmediato la máxima protección, animando a los ciudadanos a actuar de forma irresponsable ante al Covid-19.
- Supone que las restricciones de distanciamiento social y uso de mascarillas no serán necesarias tras recibir la vacuna.

Lejos de pedir disculpas o reconocer falta de prudencia en su acción publicitaria, **Ryanair ha seguido defendiendo su postura**, diciendo que las afirmaciones hechas en su campaña están en línea con los objetivos de vacunación del gobierno, que los anuncios mostraban a personas de vacaciones con su burbuja social y que el objetivo era alentar a los espectadores a considerar un futuro mejor. Alega además que, si bien cumplirá con la prohibición de emitir el anuncio, considera que esta decisión no está alineada con el éxito del programa de vacunación en Reino Unido.

Tomando como referencia la Monografía de Buenas prácticas en la gestión de crisis, publicada por el Institut Cerdà en 2018, **la actitud de Ryanair es claramente un mal ejemplo de transparencia, empatía y asunción de responsabilidades** (BP9), al no actuar con responsabilidad ni prudencia en un momento de gran incertidumbre para la sociedad.

