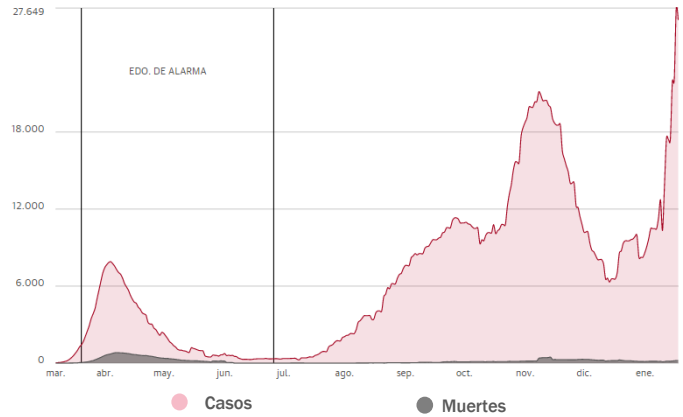


<b>Casos confirmados España</b> (nuevos en últimos 7 días)  <b>2.211.967</b> (+146.486) (217.466 el 01/05/2020)	<b>Fallecidos en España</b> (nuevos en últimos 7 días)  <b>53.079</b> (+774) (25.264 el 01/05/2020)	<b>Ingresados UCI</b> (nuevos en últimos 7 días)  <b>19.372</b> (+330) (10.974 el 01/05/2020)	<b>Casos confirmados en Europa</b>  <b>28.872.152</b> (1.498.614 el 01/05/2020)	<b>Casos confirmados en el mundo</b>  <b>90.335.008</b> (3.272.202 el 01/05/2020)
--	--	--	--	--

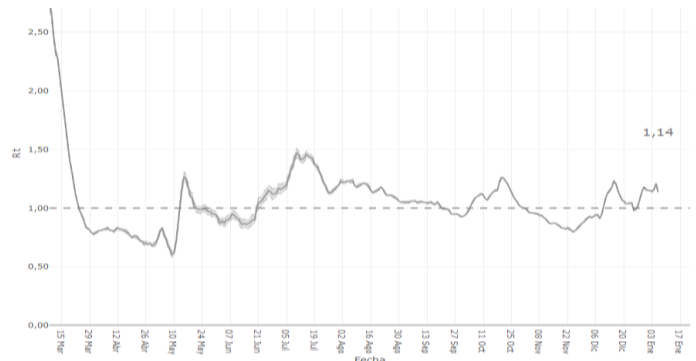
Datos de 14/01/2021. Fuente: Min. Sanidad

Comunidad	Total positivos acumulados	Casos últimos 7 días	IA** (últimos 7 días)
Madrid	443.790	24.817	372,4
Cataluña	419.486	24.786	322,9
Andalucía	300.235	22.269	264,7
C. Valenciana	189.877	15.802	315,8
Castilla y León	147.530	10.409	433,8
País Vasco	118.388	3.883	175,9
Castilla La Mancha	116.338	7.653	376,5
Aragón	86.168	3.916	296,8
Murcia	72.154	7.093	474,8
Galicia	71.067	6.266	232,1
Extremadura	49.959	7.844	734,7
Navarra	44.607	1.245	190,3
Baleares	43.232	3.934	342,3
Canarias	30.602	1.941	90,1
Asturias	29.597	1.549	151,5
La Rioja	20.719	1.565	494,0
Cantabria	19.809	1.036	178,3
Melilla	5.005	278	321,4
Ceuta	3.404	200	235,9
<b>España</b>	<b>2.211.967</b>	<b>146.486</b>	<b>312</b>

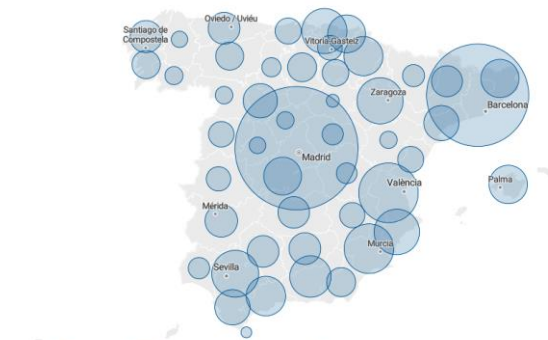
### Evolución del número de casos y muertes desde Marzo



### Evolución del número de reproducción básico



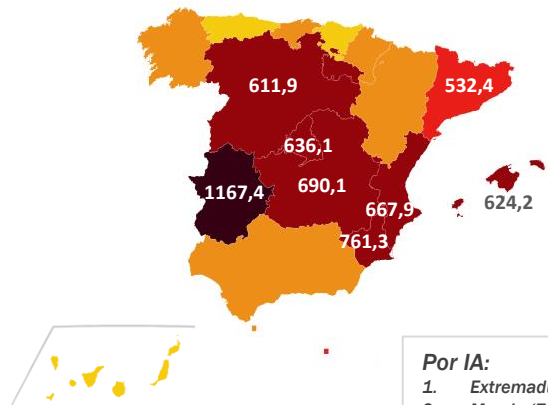
### Positivos según volumen de casos (14 días)



- Por volumen:**
- Madrid (42.386)
  - Cataluña (40.866)
  - Andalucía (33.898)

### Positivos según IA (casos/ 100.000 habitantes) (14 días)

● <60 ● >61 ● >150 ● >300 ● >500 ● >600 ● >800 ● >1.000



- Por IA:**
- Extremadura (1167,4)
  - Murcia (761,3)
  - C. La Mancha (690,1)

Capacidad asistencial por Comunidades Autónomas

Pacientes COVID hospitalizados  
(nuevos en últimos 7 días)

**18.924**  
(+4.190)

Pico durante la primera ola...

**No disponible.**

Pacientes COVID en UCI  
(nuevos en últimos 7 días)

**2.849**  
(+330)

Pico durante la primera ola...

**6.720**

Total fallecidos COVID  
(nuevos en últimos 7 días)

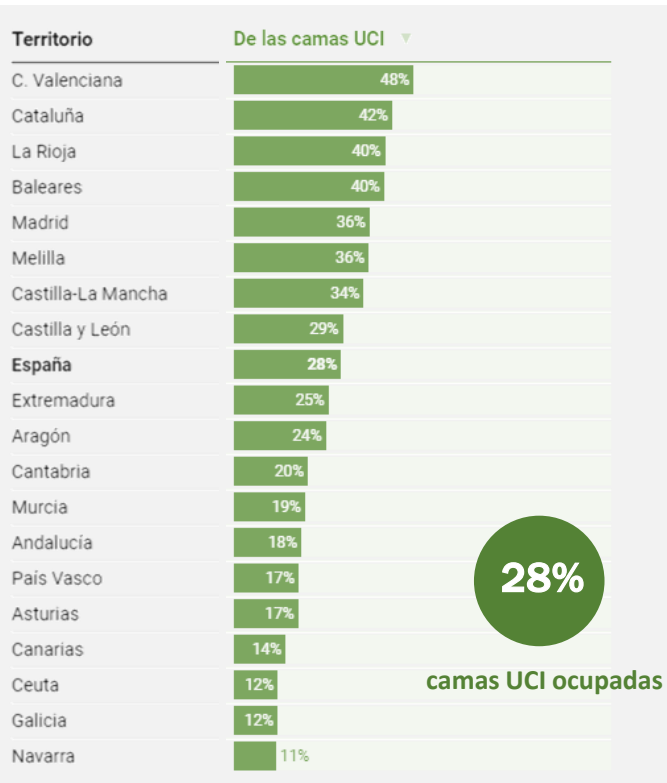
**53.079**  
(+774)

Comunidad	Pacientes COVID hospitalizados (últimos 7 días)	Pacientes COVID en UCI (últimos 7 días)	Total fallecidos (últimos 7 días)
Madrid	3.015 (122)	449 (13)	<b>12.020</b> (30)
Cataluña	4.183 (303)	579 (17)	<b>8.955</b> (58)
Andalucía	1.996 (628)	311 (32)	<b>5.430</b> (80)
C. Valenciana	3.546 (734)	531 (37)	<b>3.467</b> (218)
Castilla y León	854 (398)	157 (19)	<b>5.330</b> (62)
País Vasco	552 (2)	73 (0)	<b>3.082</b> (23)
Castilla La Mancha	1.125 (144)	140 (12)	<b>4.159</b> (33)
Aragón	498 (288)	57 (16)	<b>2.733</b> (52)
Murcia	605 (346)	104 (39)	<b>794</b> (25)
Galicia	555 (369)	87 (62)	<b>1.466</b> (49)
Extremadura	480 (251)	54 (21)	<b>1.183</b> (67)
Navarra	114 (53)	14 (5)	<b>983</b> (10)
Baleares	475 (80)	122 (15)	<b>503</b> (16)
Canarias	298 (104)	61 (8)	<b>461</b> (14)
Asturias	304 (160)	55 (6)	<b>1.392</b> (17)
La Rioja	125 (82)	24 (9)	<b>603</b> (11)
Cantabria	169 (114)	24 (13)	<b>408</b> (6)
Melilla	11 (9)	5 (5)	<b>48</b> (3)
Ceuta	19 (3)	2 (1)	<b>62</b> (0)

Camas ocupadas por pacientes COVID por CC.AA.



Camas ocupadas en UCI por COVID por CC.AA.

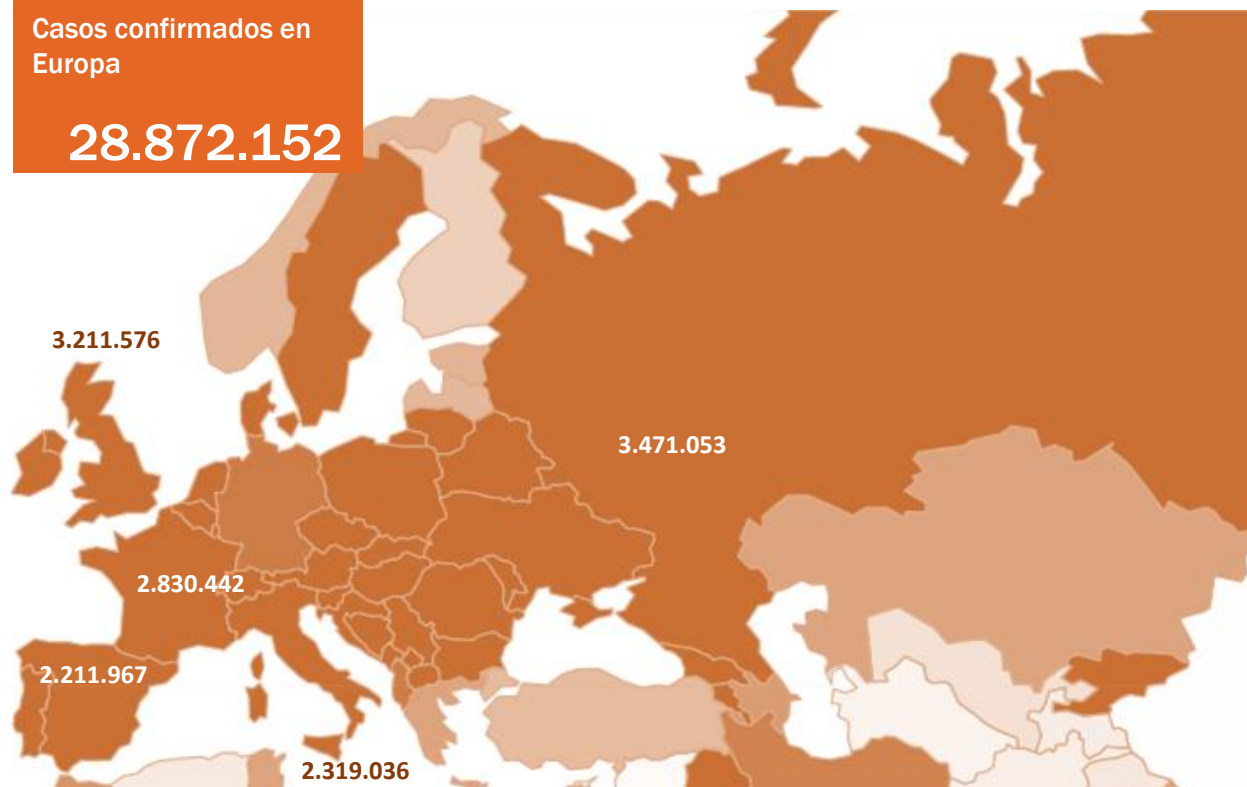


Detalle de los 15 países con más casos confirmados de Europa

	Casos confirmados	Nuevos notificados diarios*	Incremento promedio en los últimos 7 días	Incidencia Acumulada 100.000 hab. 14 días	Fallecidos	Nuevos notificados diarios*	Letalidad
Rusia	3.471.053	22.850	0,69%	235,0	63.370	566	1,8%
Reino Unido	3.211.576	47.525	1,79%	1.168,4	84.767	1.564	2,6%
Francia	2.830.442	23.852	0,65%	343,1	69.031	229	2,4%
Italia	2.319.036	19.982	0,86%	389,9	80.326	507	3,5%
<b>España</b>	<b>2.211.967</b>			<b>522,7</b>	<b>53.079</b>		<b>2,4%</b>
Alemania	1.978.590	25.164	1,08%	311,8	43.881	1.244	2,2%
Turquía	1.531.947	9.809	0,73%	204,5	23.152	171	1,5%
Polonia	1.404.905	14.520	0,63%	325,2	32.074	810	2,3%
Ucrania	1.130.839	6.409	0,52%	203,6	20.214	195	1,8%
Países Bajos	883.135	4.872	0,82%	606,7	12.563	152	1,4%
Chequia	855.600	10.801	1,39%	1.461,5	13.656	171	1,6%
Rumanía	676.968	3.697	0,62%	252,5	16.881	156	2,5%
Bélgica	667.322	2.099	0,32%	226,2	20.194	72	3,0%
Portugal	507.108	10.556	1,83%	983,4	8.236	156	1,6%
Suecia	506.866	17.395	1,10%	765,7	9.667	234	1,9%
Suiza	484.930	2.836	0,64%	520,4	7.753	98	1,6%
Austria	382.763	1.728	0,53%	333,5	6.782	80	1,8%
Irlanda	155.591	3.052	4,65%	1.369,3	2.397	45	1,5%

Casos confirmados en Europa

**28.872.152**



Detalle de los 15 países con más casos confirmados fuera de Europa

	Casos confirmados	Nuevos notificados diarios*	Incremento promedio en los últimos 7 días	Incidencia Acumulada 100.000 hab. 14 días	Fallecidos	Nuevos notificados diarios*	Letalidad
Estados Unidos	22.740.142	217.393	1,17%	1.007,9	379.255	4.131	1,7%
India	10.495.147	15.968	0,15%	18,5	151.529	202	1,4%
Brasil	8.131.612	25.822	0,68%	299,2	203.580	480	2,5%
Colombia	1.801.903	15.003	0,95%	399,0	46.451	337	2,6%
Argentina	1.730.921	8.704	0,70%	315,6	44.654	159	2,6%
México	1.541.633	7.594	0,83%	120,6	134.368	662	8,7%
Irán	1.299.022	6.408	0,49%	106,6	56.360	98	4,3%
Sudáfrica	1.259.748	13.105	1,59%	412,4	34.334	755	2,7%
Perú	1.037.350	2.166	0,23%	88,9	38.335	55	3,7%
Indonesia	846.765	10.047	1,19%	44,7	24.645	302	2,9%
Canadá	668.181	7.892	1,28%	300,5	17.086	136	2,6%
Chile	649.135	3.243	0,59%	241,1	17.182	20	2,6%
Iraq	604.549	810	0,13%	28,6	12.911	5	2,1%
Bangladesh	524.020	718	0,17%	7,9	7.819	16	1,5%
Pakistán	506.701	2.408	0,47%	14,9	10.717	41	2,1%
Japón	297.315	5.103	2,37%	56,1	4.145	51	1,4%
China	97.933	179	0,12%	0,1	4.801	1	4,9%
Corea del Sur	70.212	561	0,93%	20,3	1.185	20	1,7%
Singapur	58.946	17	0,05%	7,2	29	0	0,0%

Casos confirmados en el mundo

90.335.008

