

Casos confirmados España
(nuevos en últimos 7 días)

1.842.289
(+57.747)
(217.466 el 01/05/2020)

Fallecidos en España
(nuevos en últimos 7 días)

49.698
(+648)
(25.264 el 01/05/2020)

Ingresados UCI
(nuevos en últimos 7 días)

17.724
(+155)
(10.974 el 01/05/2020)

Casos confirmados en Europa

23.514.329
(1.498.614 el 01/05/2020)

Casos confirmados en el mundo

76.382.044
(3.272.202 el 01/05/2020)

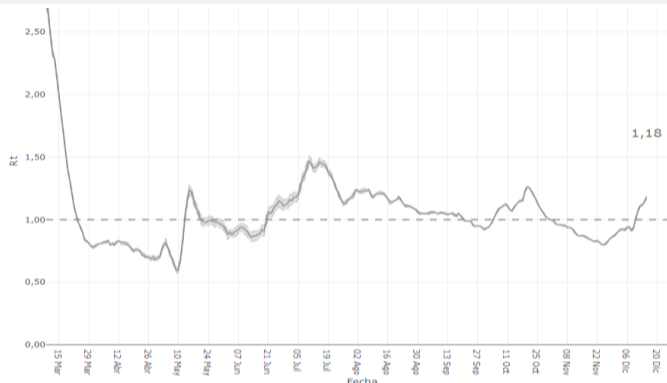
Datos de 23/12/2020. Fuente: Min. Sanidad

Comunidad	Total positivos acumulados	Casos últimos 7 días	IA** (últimos 7 días)
Madrid	382.855	12.103	181,6
Cataluña	338.303	11.955	155,8
Andalucía	256.664	5.434	64,6
C. Valenciana	134.414	8.059	161,1
Castilla y León	130.242	1.713	71,4
País Vasco	107.879	2.315	104,9
Castilla La Mancha	96.259	2.935	144,4
Aragón	77.980	1.278	96,9
Murcia	58.232	1.070	71,6
Galicia	57.920	2.360	87,4
Navarra	41.648	567	86,7
Extremadura	33.558	2.164	202,7
Baleares	31.792	2.800	243,6
Asturias	26.469	586	57,3
Canarias	25.532	1.475	68,5
La Rioja	17.822	386	121,8
Cantabria	17.324	427	73,5
Melilla	4.411	89	102,9
Ceuta	2.985	31	36,6
España	1.842.289	57.747	123

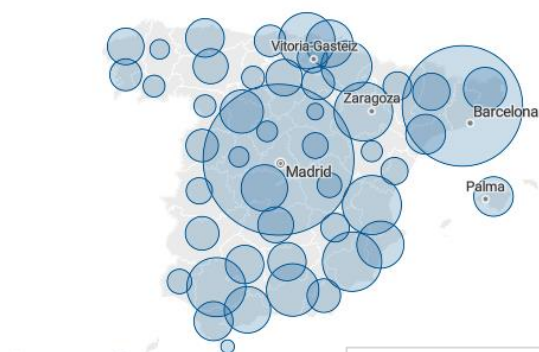
Evolución del número de casos y muertes desde Marzo



Evolución del número de reproducción básico



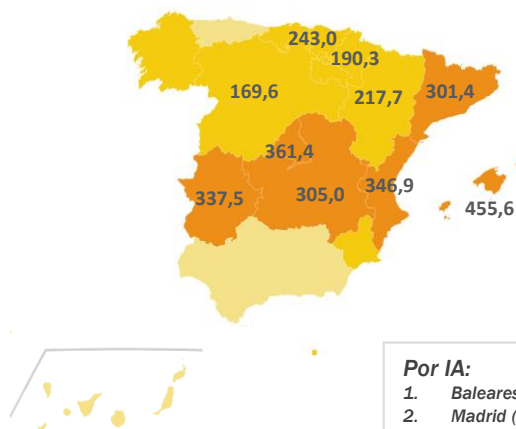
Positivos según volumen de casos (14 días)



- Por volumen:**
1. Madrid (24.082)
 2. Cataluña (23.136)
 3. C. Valenciana (17.357)

Positivos según IA (casos/ 100.000 habitantes) (14 días)

● <60 ● >61 ● >150 ● >300 ● >500 ● >600 ● >800 ● >1.000



- Por IA:**
1. Baleares (455,6)
 2. Madrid (361,4)
 3. C. Valenciana (346,9)

Capacidad asistencial por Comunidades Autónomas

Pacientes COVID hospitalizados
(nuevos en últimos 7 días)

11.328
(+2.218)

Pico durante la primera ola...

No disponible.

Pacientes COVID en UCI
(nuevos en últimos 7 días)

1.932
(+155)

Pico durante la primera ola...

6.720

Total fallecidos COVID
(nuevos en últimos 7 días)

49.698
(+648)

Comunidad	Pacientes COVID hospitalizados (últimos 7 días)	Pacientes COVID en UCI (últimos 7 días)	Total fallecidos (últimos 7 días)
Madrid	1.827 (170)	303 (10)	11.683 (37)
Cataluña	2.785 (137)	379 (3)	8.587 (30)
Andalucía	1.136 (281)	245 (16)	4.912 (96)
C. Valenciana	1.514 (450)	265 (31)	2.756 (82)
Castilla y León	626 (188)	145 (11)	5.011 (62)
País Vasco	522 (2)	84 (0)	2.881 (60)
Castilla La Mancha	527 (77)	87 (5)	4.052 (48)
Aragón	359 (161)	46 (11)	2.577 (52)
Murcia	225 (87)	68 (8)	716 (18)
Galicia	321 (186)	49 (24)	1.334 (26)
Navarra	114 (40)	17 (5)	947 (19)
Extremadura	205 (101)	27 (5)	1.041 (15)
Baleares	354 (100)	60 (7)	447 (11)
Asturias	342 (77)	69 (4)	1.310 (50)
Canarias	286 (88)	43 (7)	398 (26)
La Rioja	59 (24)	18 (0)	581 (6)
Cantabria	108 (38)	22 (6)	364 (9)
Melilla	11 (6)	4 (1)	43 (0)
Ceuta	7 (5)	1 (1)	58 (1)

Camas ocupadas por pacientes COVID por CC.AA.

Territorio	De todas las camas
La Rioja	7%
Cataluña	11%
Melilla	6%
Castilla y León	9%
C. Valenciana	13%
Madrid	11%
Castilla-La Mancha	11%
Asturias	10%
Baleares	11%
España	9%
Aragón	9%
País Vasco	11%
Cantabria	7%
Andalucía	7%
Murcia	6%
Navarra	6%
Extremadura	7%
Canarias	5%
Galicia	4%
Ceuta	4%



9%
camas ocupadas

Camas ocupadas en UCI por COVID por CC.AA.

Territorio	De las camas UCI
La Rioja	30%
Cataluña	30%
Melilla	29%
Castilla y León	26%
C. Valenciana	26%
Madrid	25%
Castilla-La Mancha	23%
Asturias	21%
Baleares	21%
España	20%
Aragón	20%
País Vasco	20%
Cantabria	18%
Andalucía	15%
Murcia	15%
Navarra	14%
Extremadura	13%
Canarias	10%
Galicia	7%
Ceuta	6%



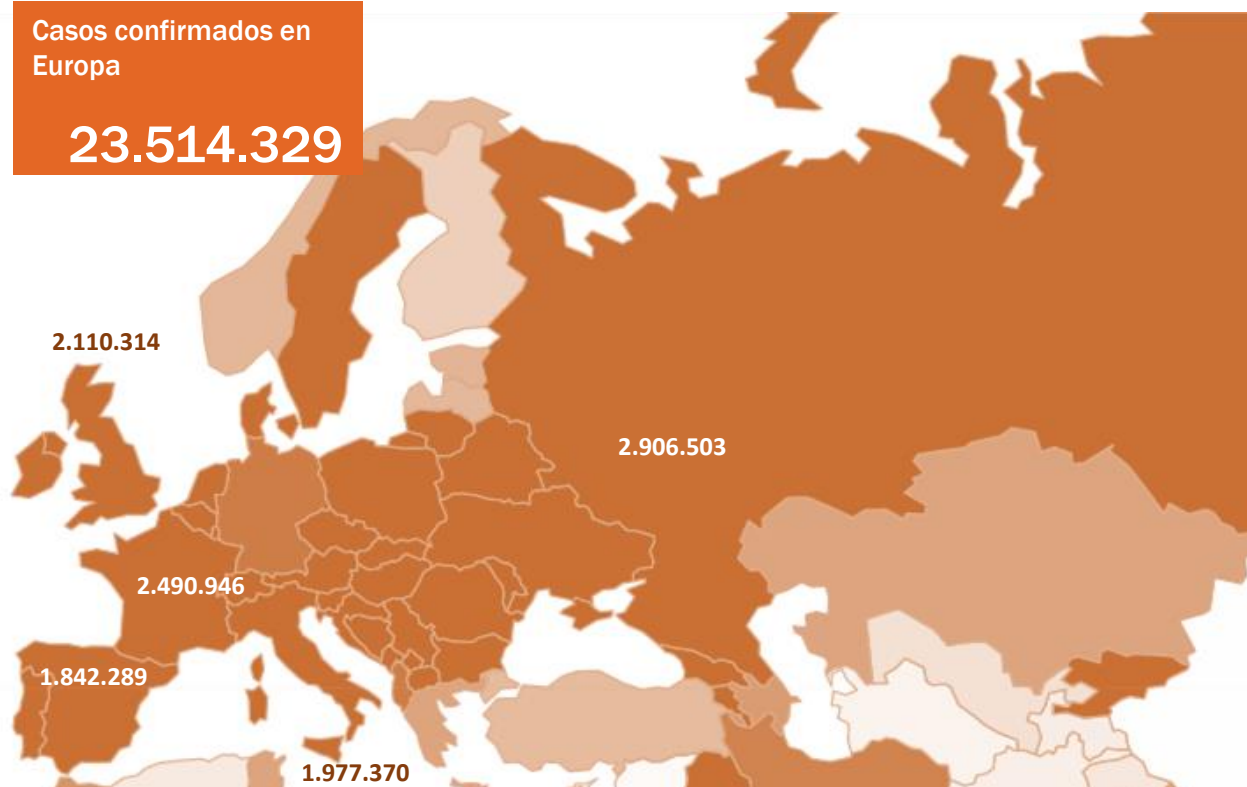
20%
camas UCI ocupadas

Detalle de los 15 países con más casos confirmados de Europa

	Casos confirmados	Nuevos notificados diarios*	Incremento promedio en los últimos 7 días	Incidencia Acumulada 100.000 hab. 14 días	Fallecidos	Nuevos notificados diarios*	Letalidad
Rusia	2.906.503	28.776	1,02%	270,9	51.912	561	1,8%
Francia	2.490.946	11.795	0,58%	270,6	61.702	386	2,5%
Reino Unido	2.110.314	36.804	1,60%	540,3	68.307	691	3,2%
Italia	1.977.370	13.318	0,80%	364,4	69.842	628	3,5%
España	1.842.289			253,7	49.698		2,7%
Alemania	1.554.920	24.740	1,73%	405,2	27.968	962	1,8%
Turquía	1.229.366	19.103	2,25%	476,2	18.351	254	1,5%
Polonia	1.214.525	7.192	0,82%	386,2	25.783	309	2,1%
Ucrania	979.506	8.513	1,07%	349,6	16.897	232	1,7%
Países Bajos	700.867	11.212	1,73%	794,2	10.517	31	1,5%
Chequia	635.414	7.891	1,16%	800,5	10.562	151	1,7%
Bélgica	626.911	981	0,41%	299,4	18.697	71	3,0%
Rumanía	593.783	2.489	0,85%	358,6	14.481	87	2,4%
Suiza	402.264	-	0,71%	576,3	5.981	-	1,5%
Portugal	378.656	2.436	0,98%	493,2	6.254	63	1,7%
Suecia	367.120	-	2,00%	862,2	7.993	-	2,2%
Austria	337.440	1.218	0,65%	387,0	5.356	140	1,6%
Irlanda	80.267	725	0,70%	118,3	2.158	0	2,7%

Casos confirmados en Europa

23.514.329



Detalle de los 15 países con más casos confirmados fuera de Europa

	Casos confirmados	Nuevos notificados diarios*	Incremento promedio en los últimos 7 días	Incidencia Acumulada 100.000 hab. 14 días	Fallecidos	Nuevos notificados diarios*	Letalidad
Estados Unidos	17.974.303	183.927	1,39%	960,1	318.569	1.725	1,8%
India	10.075.116	19.556	0,19%	27,4	146.111	301	1,5%
Brasil	7.238.600	25.445	0,68%	303,1	186.764	408	2,6%
Argentina	1.541.285	4.116	0,41%	175,7	41.813	50	2,7%
Colombia	1.507.222	11.160	0,80%	274,2	40.475	207	2,7%
México	1.320.545	6.870	0,79%	114,7	118.202	326	9,0%
Irán	1.164.535	6.151	0,61%	139,4	53.816	191	4,6%
Perú	997.517	1.618	0,18%	73,8	37.103	69	3,7%
Sudáfrica	930.711	8.789	1,03%	195,3	24.907	216	2,7%
Indonesia	671.778	6.848	1,08%	33,7	20.085	205	3,0%
Chile	587.488	1.943	0,34%	135,3	16.197	43	2,8%
Iraq	585.345	1.200	0,23%	50,3	12.710	13	2,2%
Canadá	507.795	6.201	1,40%	246,4	14.228	74	2,8%
Bangladesh	502.183	1.470	0,28%	13,9	7.312	32	1,5%
Filipinas	461.505	1.716	0,34%	18,8	8.957	10	1,9%
Japón	200.658	2.135	1,41%	29,1	2.944	44	1,5%
China	95.916	100	0,11%	0,1	4.772	1	5,0%
Singapur	58.432	10	0,03%	2,8	29	0	0,0%
Corea del Sur	51.460	869	2,14%	24,7	722	24	1,4%

Casos confirmados en el mundo

76.382.044

