

Casos confirmados España
(nuevos en últimos 7 días)

1.720.056
(+35.863)
(217.466 el 01/05/2020)

Fallecidos en España
(nuevos en últimos 7 días)

47.344
(+765)
(25.264 el 01/05/2020)

Ingresados UCI
(nuevos en últimos 7 días)

16.928
(+174)
(10.974 el 01/05/2020)

Casos confirmados en Europa

20.309.247
(1.498.614 el 01/05/2020)

Casos confirmados en el mundo

68.165.877
(3.272.202 el 01/05/2020)

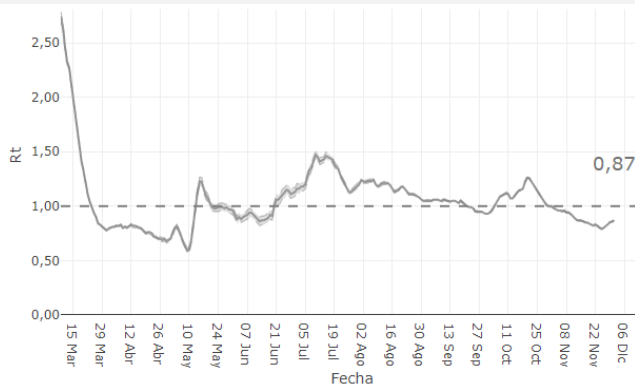
Datos de 10/12/2020. Fuente: Min. Sanidad

Comunidad	Total positivos acumulados	Casos últimos 7 días	IA ** (últimos 7 días)
Madrid	359.246	5.371	80,6
Cataluña	315.872	6.179	80,5
Andalucía	243.636	4.307	51,2
Castilla y León	125.573	1.913	79,7
C. Valenciana	113.926	3.923	78,4
País Vasco	102.163	2.621	118,7
Castilla La Mancha	89.734	1.695	83,4
Aragón	75.322	1.181	89,5
Murcia	55.861	758	50,7
Galicia	53.298	2.072	76,8
Navarra	40.504	583	89,1
Extremadura	29.956	656	61,4
Baleares	26.574	1.338	116,4
Asturias	25.025	1.074	105,0
Canarias	22.702	1.116	51,8
La Rioja	17.130	288	90,9
Cantabria	16.426	670	115,3
Melilla	4.214	71	82,1
Ceuta	2.894	47	55,4
España	1.720.056	35.863	76

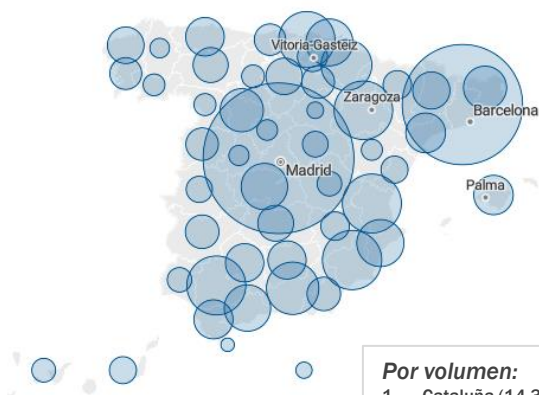
Evolución del número de casos y muertes desde Marzo



Evolución del número de reproducción básico



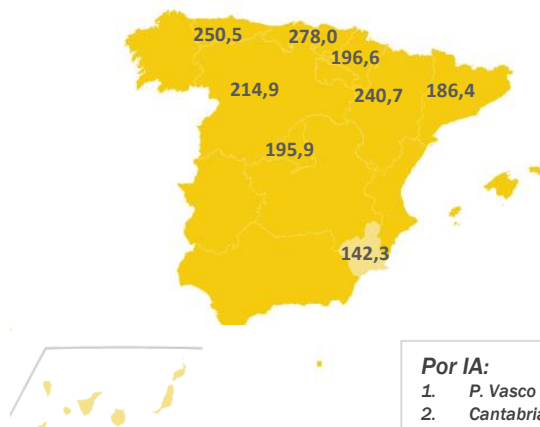
Positivos según volumen de casos (14 días)



- Por volumen:**
1. Cataluña (14.310)
 2. Madrid (13.051)
 3. Andalucía (13.043)

Positivos según IA (casos/ 100.000 habitantes) (14 días)

● <60 ● >61 ● >150 ● >300 ● >500 ● >600 ● >800 ● >1.000



- Por IA:**
1. P. Vasco (278,0)
 2. Cantabria (257,1)
 3. Asturias (250,5)

Capacidad asistencial por Comunidades Autónomas

Pacientes COVID hospitalizados
(nuevos en últimos 7 días)

11.965
(+2.075)

Pico durante la primera ola...

No disponible.

Pacientes COVID en UCI
(nuevos en últimos 7 días)

2.158
(+174)

Pico durante la primera ola...

6.720

Total fallecidos COVID
(nuevos en últimos 7 días)

47.344
(+765)

Comunidad	Pacientes COVID hospitalizados (últimos 7 días)	Pacientes COVID en UCI (últimos 7 días)	Total fallecidos (últimos 7 días)
Madrid	1.629 (159)	308 (10)	11.497 (26)
Cataluña	2.582 (138)	379 (9)	8.291 (48)
Andalucía	1.526 (323)	313 (22)	4.492 (128)
Castilla y León	957 (246)	176 (13)	4.770 (109)
C. Valenciana	1.200 (253)	240 (20)	2.521 (71)
País Vasco	645 (2)	130 (2)	2.654 (44)
Castilla La Mancha	564 (55)	85 (2)	3.871 (27)
Aragón	482 (179)	74 (16)	2.434 (76)
Murcia	248 (68)	66 (7)	647 (18)
Galicia	328 (178)	50 (18)	1.277 (42)
Navarra	152 (44)	24 (5)	913 (19)
Extremadura	186 (57)	34 (6)	990 (20)
Baleares	233 (21)	54 (4)	426 (1)
Asturias	691 (143)	123 (9)	1.197 (98)
Canarias	270 (93)	44 (17)	354 (8)
La Rioja	83 (25)	28 (3)	573 (13)
Cantabria	158 (76)	27 (11)	339 (17)
Melilla	20 (11)	2 (0)	42 (0)
Ceuta	11 (4)	1 (0)	56 (0)

Camas ocupadas por pacientes COVID por CC.AA.

Territorio De todas las camas



10%
camas ocupadas

Camas ocupadas en UCI por COVID por CC.AA.

Territorio De las camas UCI



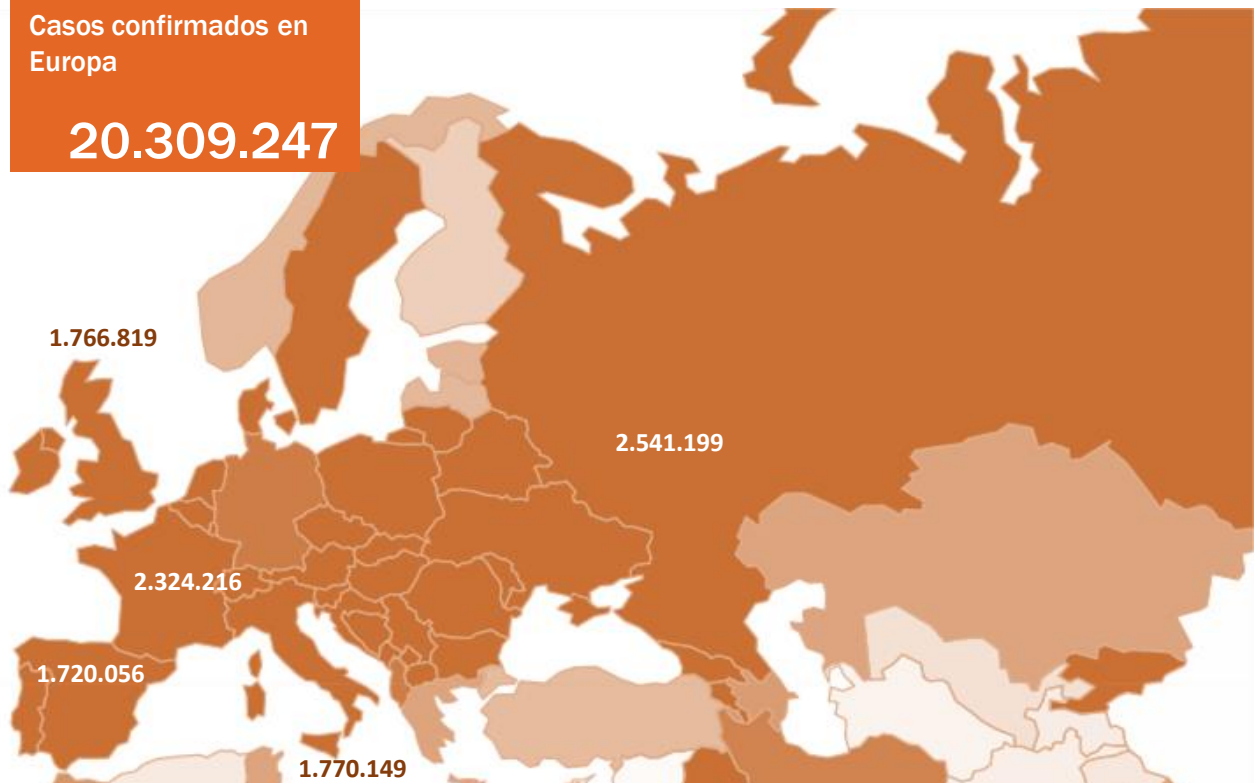
22%
camas UCI ocupadas

Detalle de los 15 países con más casos confirmados de Europa

	Casos confirmados	Nuevos notificados diarios*	Incremento promedio en los últimos 7 días	Incidencia Acumulada 100.000 hab. 14 días	Fallecidos	Nuevos notificados diarios*	Letalidad
Rusia	2.541.199	26.190	1,14%	262,1	44.718	559	1,8%
Francia	2.324.216	14.595	0,50%	230,0	56.648	296	2,4%
Italia	1.770.149	12.755	1,08%	479,3	61.739	499	3,5%
Reino Unido	1.766.819	16.578	0,90%	314,8	62.566	533	3,5%
España	1.720.056			188,7	47.344		2,8%
Alemania	1.242.203	23.679	1,66%	311,5	20.372	440	1,6%
Polonia	1.076.180	8.310	0,86%	440,1	20.592	411	1,9%
Turquía	872.093	33.198	9,39%	501,4	15.314	211	1,8%
Ucrania	845.343	12.585	1,57%	437,1	14.204	276	1,7%
Bélgica	594.572	1.957	0,30%	286,9	17.507	121	2,9%
Países Bajos	569.747	6.139	0,99%	443,3	9.762	71	1,7%
Chequia	556.927	5.857	0,63%	516,3	9.136	100	1,6%
Rumanía	524.675	7.439	1,14%	440,7	12.660	213	2,4%
Suiza	357.121	4.246	1,16%	626,9	5.099	92	1,4%
Portugal	332.073	4.097	1,28%	565,0	5.192	70	1,6%
Austria	305.688	2.531	0,87%	590,8	3.907	80	1,3%
Suecia	297.732	18.820	1,64%	705,5	7.200	133	2,4%
Irlanda	74.682	214	0,37%	76,5	2.097	0	2,8%

Casos confirmados en Europa

20.309.247



Detalle de los 15 países con más casos confirmados fuera de Europa

	Casos confirmados	Nuevos notificados diarios*	Incremento promedio en los últimos 7 días	Incidencia Acumulada 100.000 hab. 14 días	Fallecidos	Nuevos notificados diarios*	Letalidad
Estados Unidos	15.040.175	217.046	1,42%	774,4	285.351	2.566	1,9%
India	9.735.850	32.080	0,33%	38,0	141.360	402	1,5%
Brasil	6.623.911	20.371	0,64%	256,0	177.317	376	2,7%
Argentina	1.466.309	3.199	0,41%	206,1	39.888	118	2,7%
Colombia	1.377.100	5.997	0,64%	246,0	37.995	187	2,8%
México	1.182.249	6.399	0,86%	105,3	110.074	357	9,3%
Irán	1.062.397	11.023	1,22%	224,1	50.917	323	4,8%
Perú	975.116	1.204	0,17%	76,8	36.324	50	3,7%
Sudáfrica	821.889	4.011	0,53%	85,9	22.432	183	2,7%
Indonesia	586.842	5.292	1,09%	30,1	18.000	133	3,1%
Iraq	568.138	2.123	0,34%	73,9	12.477	17	2,2%
Chile	563.534	1.392	0,27%	109,2	15.680	17	2,8%
Bangladesh	481.945	2.202	0,44%	18,6	6.906	32	1,4%
Filipinas	442.785	1.386	0,32%	19,7	8.670	98	2,0%
Arabia Saudí	359.115	193	0,06%	10,2	5.989	12	1,7%
Japón	165.840	1.911	1,41%	24,2	2.420	38	1,5%
China	94.500	117	0,13%	0,1	4.753	0	5,0%
Singapur	58.285	12	0,01%	1,8	29	0	0,0%
Corea del Sur	39.416	661	1,64%	14,9	556	4	1,4%

Casos confirmados en el mundo

68.165.877

