

Nº23 Boletín de vigilancia del COVID-19

27 noviembre 2020

Casos confirmados España
(nuevos en últimos 7 días)

1.617.355
(+58.568)
(217.466 el 01/05/2020)

Fallecidos en España
(nuevos en últimos 7 días)

44.374
(+1.220)
(25.264 el 01/05/2020)

Ingresados UCI
(nuevos en últimos 7 días)

15.836
(+299)
(10.974 el 01/05/2020)

Casos confirmados en Europa

17.011.293
(1.498.614 el 01/05/2020)

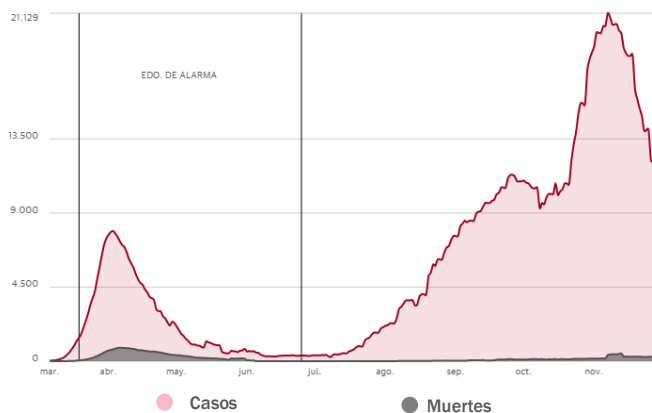
Casos confirmados en el mundo

59.481.313
(3.272.202 el 01/05/2020)

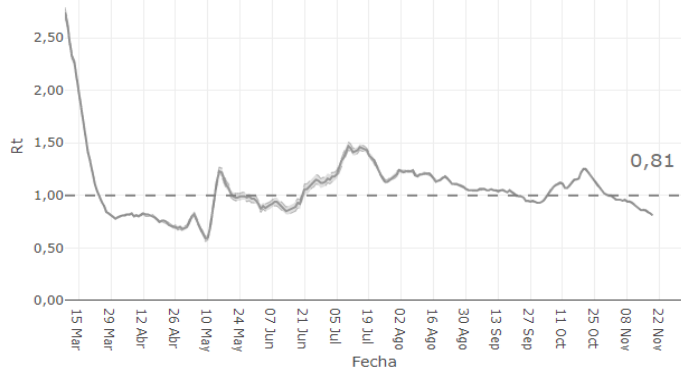
Datos de 26/11/2020. Fuente: Min. Sanidad

Comunidad	Total positivos acumulados	Casos últimos 7 días	IA** (últimos 7 días)
Madrid	345.469	7.194	108,0
Cataluña	300.125	8.162	106,3
Andalucía	226.989	11.576	137,6
Castilla y León	119.178	4.226	176,1
C. Valenciana	99.403	5.504	110,0
País Vasco	95.296	4.361	197,5
Castilla La Mancha	84.140	2.479	122,0
Aragón	72.243	2.088	158,3
Murcia	53.429	1.638	109,7
Galicia	48.747	3.298	122,2
Navarra	39.247	913	139,6
Extremadura	28.289	1.256	117,6
Baleares	23.690	994	86,5
Asturias	22.460	2.132	208,5
Canarias	20.615	845	39,2
La Rioja	16.328	635	200,4
Cantabria	14.928	944	162,5
Melilla	4.005	183	211,6
Ceuta	2.774	140	165,1
España	1.617.355	58.568	125

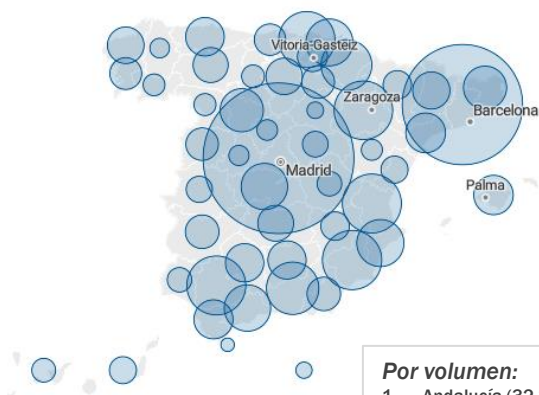
Evolución del número de casos y muertes desde Marzo



Evolución del número de reproducción básico

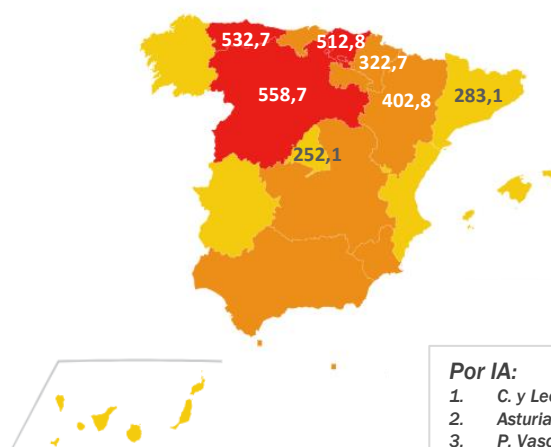


Positivos según volumen de casos (14 días)



- Por volumen:**
1. Andalucía (32.369)
 2. Cataluña (21.728)
 3. Madrid (16.796)

Positivos según IA (casos/ 100.000 habitantes) (14 días)



- Por IA:**
1. C. y León (558,7)
 2. Asturias (532,7)
 3. P. Vasco (512,8)

Capacidad asistencial por Comunidades Autónomas

Pacientes COVID hospitalizados
(nuevos en últimos 7 días)

15.316
(+3.453)

Pico durante la primera ola...

No disponible.

Pacientes COVID en UCI
(nuevos en últimos 7 días)

2.815
(+299)

Pico durante la primera ola...

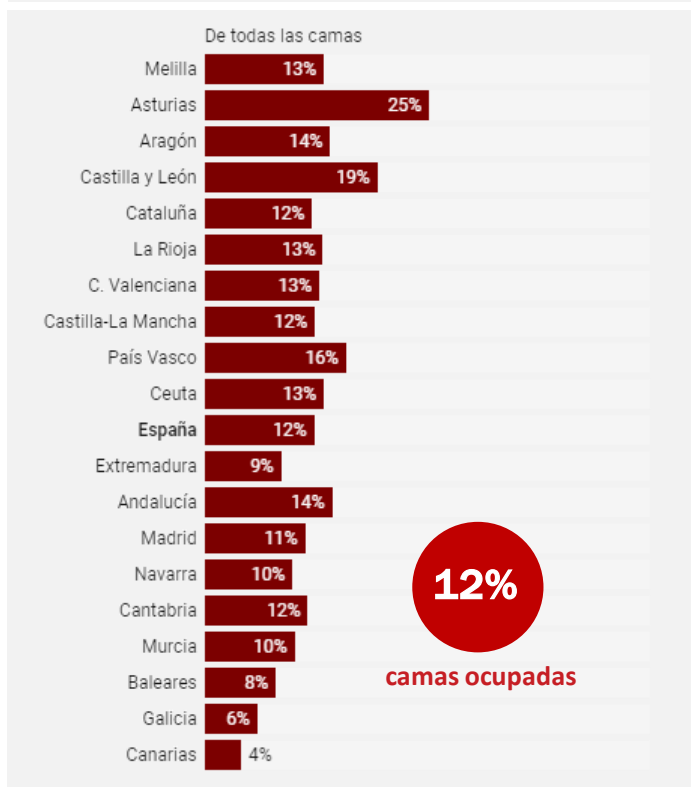
6.720

Total fallecidos COVID
(nuevos en últimos 7 días)

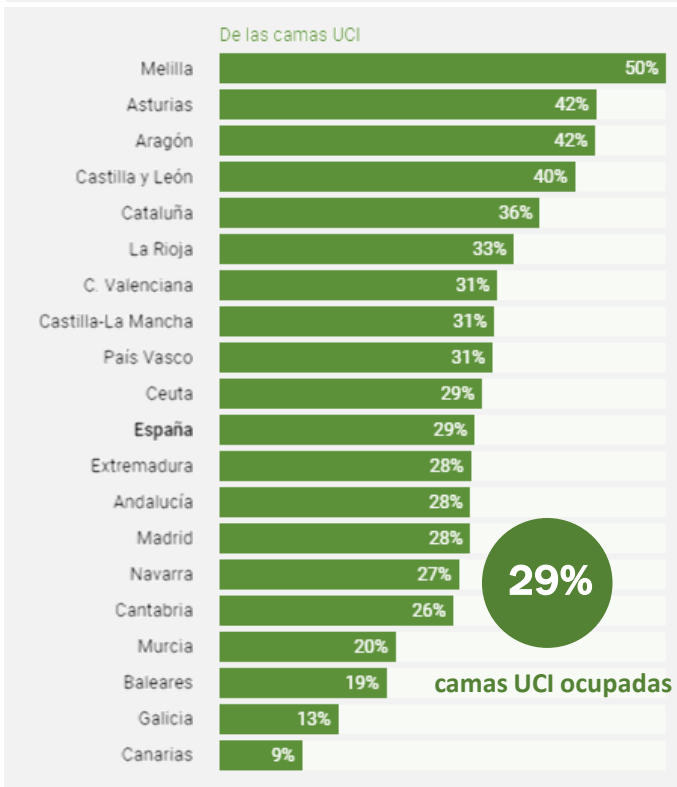
44.374
(+1.220)

Comunidad	Pacientes COVID hospitalizados (últimos 7 días)	Pacientes COVID en UCI (últimos 7 días)	Total fallecidos (últimos 7 días)
Madrid	1.905 (212)	350 (8)	11.349 (75)
Cataluña	3.088 (212)	503 (14)	7.850 (49)
Andalucía	2.472 (691)	476 (42)	3.842 (203)
Castilla y León	1.363 (424)	223 (38)	4.463 (161)
C. Valenciana	1.468 (381)	316 (46)	2.288 (112)
País Vasco	730 (59)	117 (8)	2.452 (54)
Castilla La Mancha	613 (106)	116 (9)	3.738 (47)
Aragón	583 (189)	98 (14)	2.251 (120)
Murcia	423 (168)	93 (17)	589 (48)
Galicia	481 (252)	96 (35)	1.178 (65)
Navarra	201 (57)	38 (9)	856 (32)
Extremadura	273 (100)	71 (9)	915 (41)
Baleares	268 (44)	54 (12)	404 (4)
Asturias	878 (395)	144 (20)	929 (155)
Canarias	218 (62)	41 (10)	336 (15)
La Rioja	114 (42)	35 (3)	543 (20)
Cantabria	187 (37)	32 (1)	300 (8)
Melilla	24 (13)	7 (2)	39 (3)
Ceuta	27 (9)	5 (2)	52 (8)

Camas ocupadas por pacientes COVID por CC.AA.



Camas ocupadas en UCI por COVID por CC.AA.

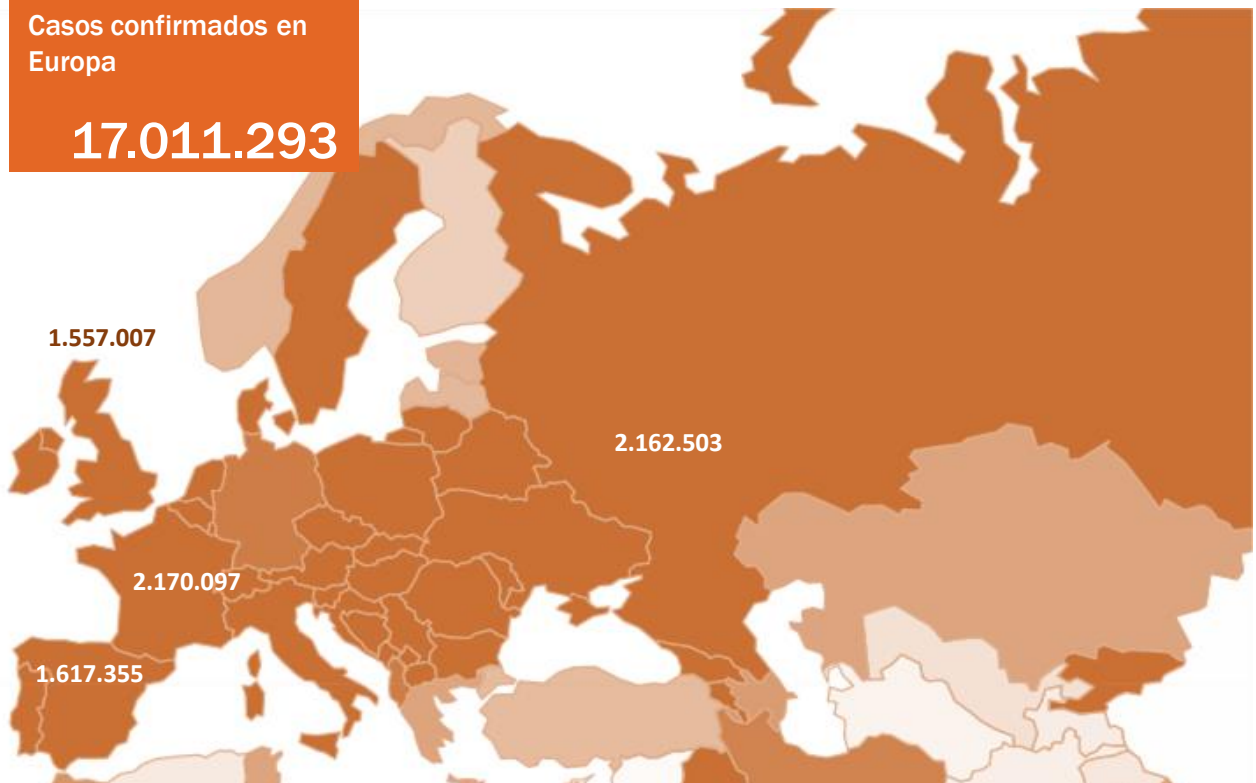


Detalle de los 15 países con más casos confirmados de Europa

	Casos confirmados	Nuevos notificados diarios*	Incremento promedio en los últimos 7 días	Incidencia Acumulada 100.000 hab. 14 días	Fallecidos	Nuevos notificados diarios*	Letalidad
Francia	2.170.097	16.282	0,71%	405,0	50.618	381	2,3%
Rusia	2.162.503	23.675	1,18%	210,3	37.538	507	1,7%
España	1.617.355			325,5	44.374		2,7%
Reino Unido	1.557.007	18.213	1,22%	400,3	56.533	696	3,6%
Italia	1.480.874	25.853	2,19%	686,7	52.028	722	3,5%
Alemania	983.588	22.268	2,01%	280,0	15.160	389	1,5%
Polonia	909.066	32.733	2,73%	764,4	14.314	540	1,6%
Ucrania	661.858	13.882	2,15%	383,5	11.492	229	1,7%
Bélgica	561.707	1.901	0,55%	405,1	15.938	183	2,8%
Chequia	502.534	5.896	0,97%	604,9	7.499	139	1,5%
Países Bajos	493.142	3.919	1,11%	398,3	9.023	90	1,8%
Turquía	460.916	7.381	1,29%	71,8	12.672	161	2,7%
Rumanía	430.605	7.753	2,06%	498,9	10.373	196	2,4%
Suiza	303.392	4.221	1,50%	709,6	3.930	150	1,3%
Portugal	274.011	5.290	2,16%	739,5	4.127	71	1,5%
Austria	253.349	4.135	2,48%	921,7	2.408	115	1,0%
Suecia	225.560	17.265	2,33%	575,3	6.500	94	2,9%
Irlanda	70.930	219	0,46%	95,5	2.028	6	2,9%

Casos confirmados en Europa

17.011.293



Detalle de los 15 países con más casos confirmados fuera de Europa

	Casos confirmados	Nuevos notificados diarios*	Incremento promedio en los últimos 7 días	Incidencia Acumulada 100.000 hab. 14 días	Fallecidos	Nuevos notificados diarios*	Letalidad
Estados Unidos	12.498.734	165.282	1,45%	665,6	259.005	1.989	2,1%
India	9.222.216	44.376	0,48%	39,8	134.699	481	1,5%
Brasil	6.087.608	16.207	0,51%	185,0	169.485	302	2,8%
Argentina	1.374.631	4.265	0,60%	252,1	37.122	120	2,7%
Colombia	1.254.979	6.562	0,58%	198,0	35.479	192	2,8%
México	1.049.358	7.483	0,56%	56,1	101.926	250	9,7%
Perú	950.557	887	0,19%	78,5	35.641	46	3,7%
Irán	880.542	13.721	1,59%	203,9	45.738	483	5,2%
Sudáfrica	772.252	2.493	0,34%	51,7	21.083	115	2,7%
Chile	543.087	1.007	0,25%	97,6	15.131	25	2,8%
Iraq	539.749	2.292	0,41%	81,3	12.031	35	2,2%
Indonesia	506.302	4.192	0,93%	21,7	16.111	109	3,2%
Bangladesh	451.990	2.230	0,49%	16,5	6.448	32	1,4%
Filipinas	421.722	1.108	0,38%	19,0	8.185	12	1,9%
Arabia Saudí	355.741	252	0,07%	11,8	5.811	15	1,6%
Japón	135.400	1.471	1,64%	18,8	2.001	12	1,5%
China	92.914	85	0,07%	0,0	4.749	0	5,1%
Singapur	58.183	18	0,01%	1,6	28	0	0,0%
Corea del Sur	31.735	382	1,14%	7,4	513	3	1,6%

Casos confirmados en el mundo

59.481.313

