

Nº22 Boletín de vigilancia del COVID-19

13 noviembre 2020

Casos confirmados España
(nuevos en últimos 7 días)

1.437.220
(+105.153)
(217.466 el 01/05/2020)

Fallecidos en España
(nuevos en últimos 7 días)

40.461
(+1.295)
(25.264 el 01/05/2020)

Ingresados UCI
(nuevos en últimos 7 días)

14.622
(+424)
(10.974 el 01/05/2020)

Casos confirmados en Europa

13.459.184
(1.498.614 el 01/05/2020)

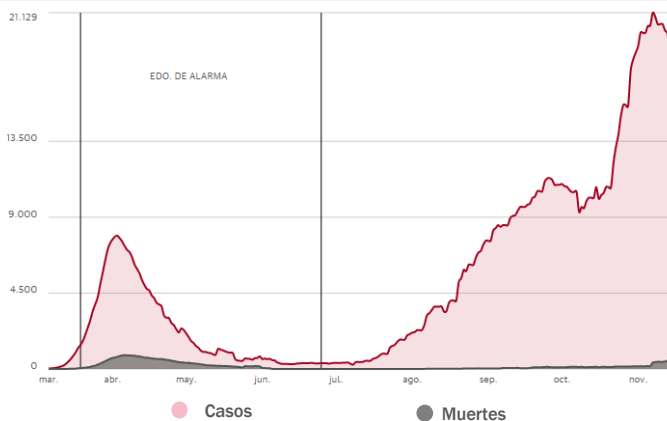
Casos confirmados en el mundo

51.547.733
(3.272.202 el 01/05/2020)

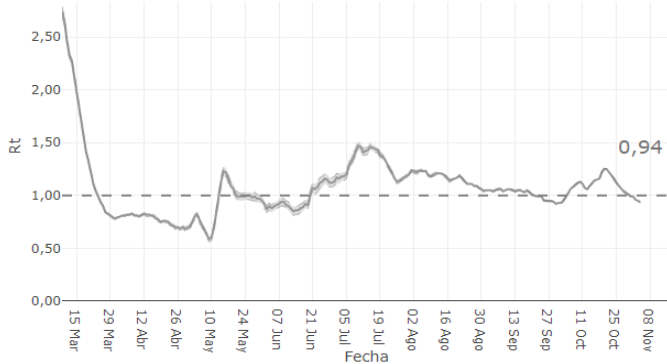
Datos de 12/11/2020. Fuente: Min. Sanidad

Comunidad	Total positivos acumulados	Casos últimos 7 días	IA** (últimos 7 días)
Madrid	328.548	10.175	152,7
Cataluña	274.425	16.625	216,6
Andalucía	184.649	21.619	256,9
Castilla y León	103.186	9.276	386,6
País Vasco	82.789	8.770	397,2
C. Valenciana	79.559	6.154	123,0
Castilla La Mancha	75.607	4.315	212,3
Aragón	67.053	5.343	405,0
Murcia	47.433	5.183	346,9
Galicia	41.376	3.830	141,9
Navarra	37.103	1.865	285,1
Extremadura	25.107	2.839	265,9
Baleares	21.266	1.365	118,8
Canarias	18.891	920	42,7
Asturias	17.003	3.326	325,2
La Rioja	14.796	1.192	376,3
Cantabria	12.482	1.678	288,8
Melilla	3.558	284	328,4
Ceuta	2.389	394	464,8
España	1.437.220	105.153	224

Evolución del número de casos y muertes desde Marzo

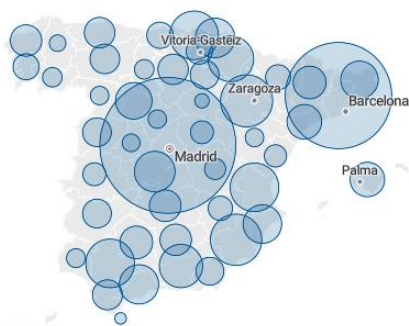


Evolución del número de reproducción básico



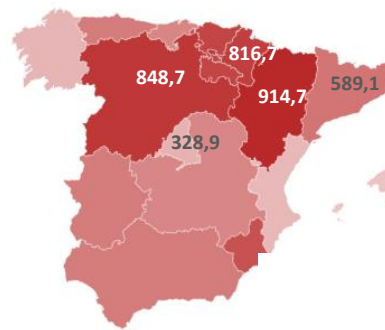
Positivos según volumen de casos (14 días)

Positivos según IA (casos/ 100.000 habitantes) (14 días)



Por volumen:

1. Andalucía (46.597)
2. Cataluña (45.213)
3. Madrid (21.915)



Por IA:

1. Ceuta (1035,7)
2. Melilla (980,5)
3. Aragón (914,7)

Capacidad asistencial por Comunidades Autónomas

Pacientes COVID hospitalizados
(nuevos en últimos 7 días)**20.525**
(+5.053)

Pico durante la primera ola...

No disponible.Pacientes COVID en UCI
(nuevos en últimos 7 días)**3.123**
(+424)

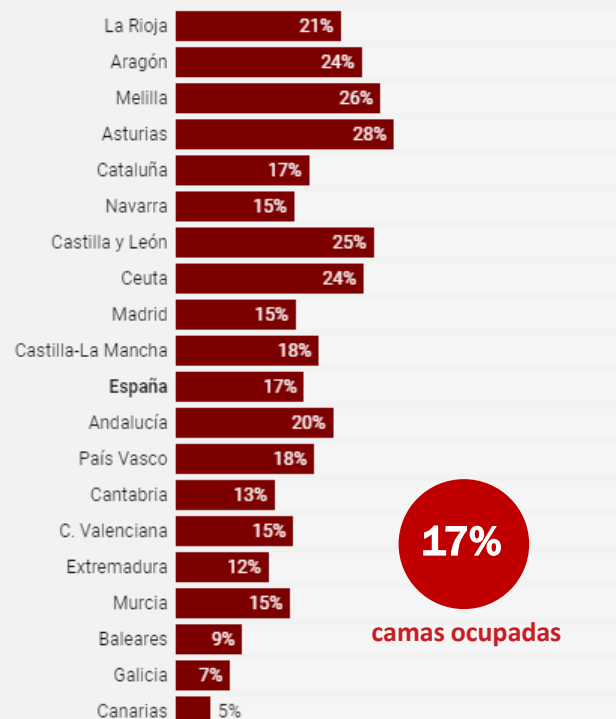
Pico durante la primera ola...

6.720Total fallecidos COVID
(nuevos en últimos 7 días)**40.461**
(+1.295)

Comunidad	Pacientes COVID hospitalizados (últimos 7 días)	Pacientes COVID en UCI (últimos 7 días)	Total fallecidos (últimos 7 días)
Madrid	2.621 (330)	443 (17)	11.011 (89)
Cataluña	4.377 (246)	629 (12)	5.977 (47)
Andalucía	3.427 (927)	522 (50)	2.432 (218)
Castilla y León	1.793 (768)	230 (46)	3.567 (176)
País Vasco	818 (14)	112 (12)	2.061 (39)
C. Valenciana	1.731 (449)	284 (38)	1.762 (79)
Castilla La Mancha	902 (100)	129 (10)	3.405 (55)
Aragón	984 (364)	122 (30)	1.627 (171)
Murcia	618 (359)	104 (48)	306 (58)
Galicia	579 (325)	99 (46)	895 (86)
Navarra	327 (133)	65 (22)	699 (42)
Extremadura	378 (174)	65 (25)	703 (46)
Baleares	290 (63)	56 (12)	357 (8)
Canarias	243 (88)	47 (10)	278 (13)
Asturias	958 (500)	133 (27)	427 (120)
La Rioja	182 (102)	34 (9)	458 (23)
Cantabria	204 (67)	35 (3)	252 (13)
Melilla	47 (18)	7 (6)	12 (5)
Ceuta	46 (26)	7 (1)	18 (7)

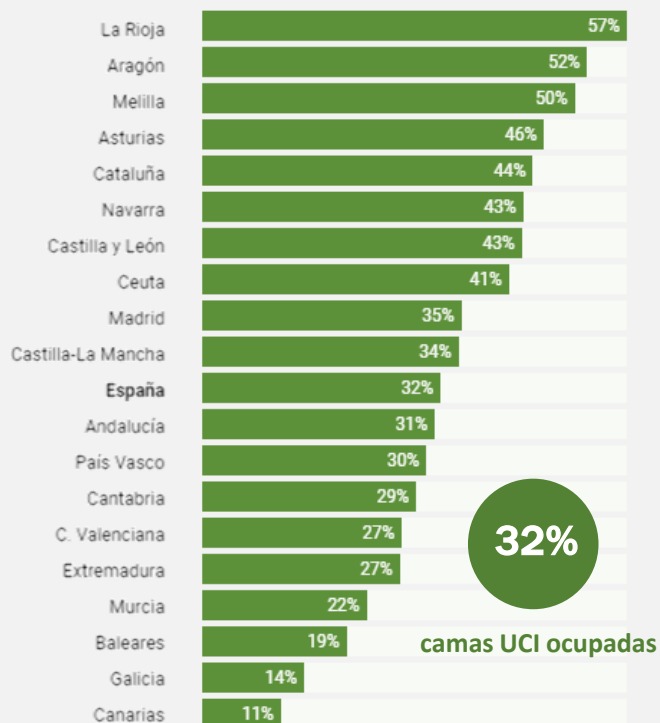
Camas ocupadas por pacientes COVID por CC.AA.

De todas las camas



Camas ocupadas en UCI por COVID por CC.AA.

De las camas UCI

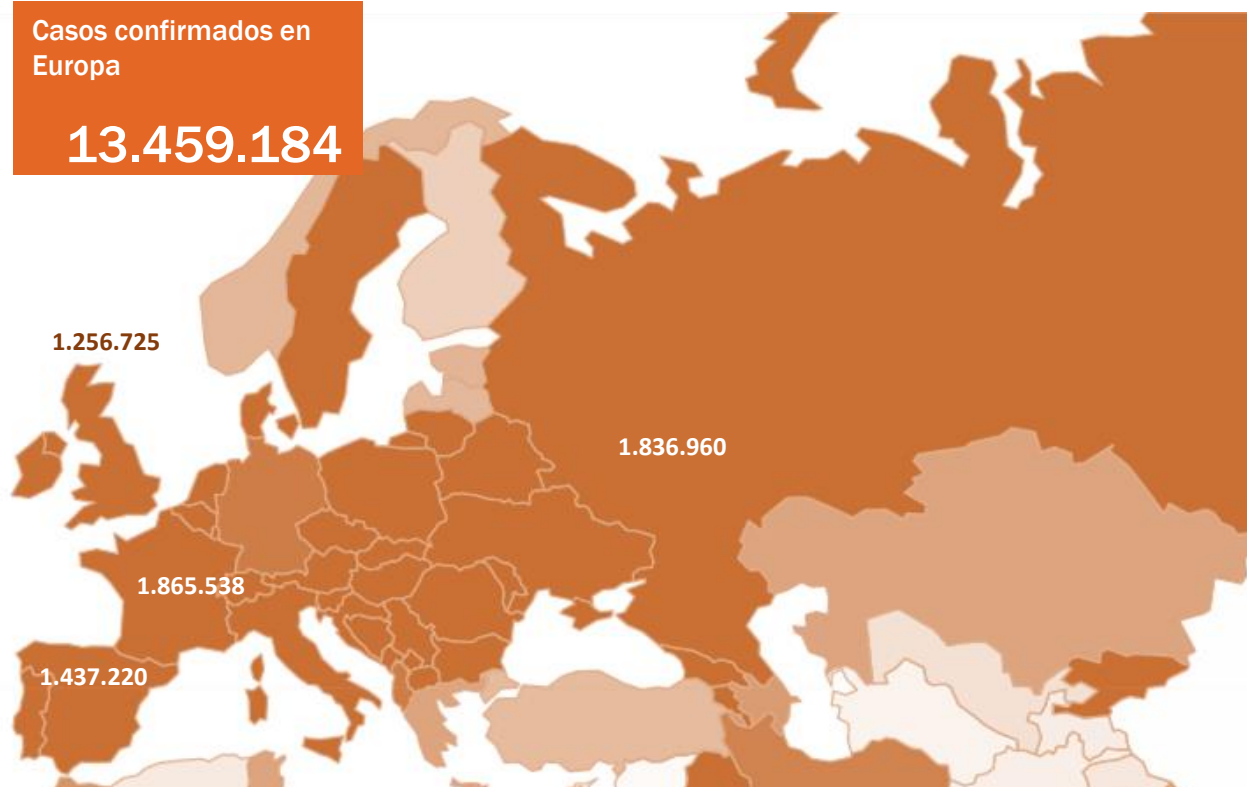


Detalle de los 15 países con más casos confirmados de Europa

	Casos confirmados	Nuevos notificados diarios*	Incremento promedio en los últimos 7 días	Incidencia Acumulada 100.000 hab. 14 días	Fallecidos	Nuevos notificados diarios*	Letalidad
Francia	1.865.538	35.879	2,90%	940,7	42.535	328	2,3%
Rusia	1.836.960	19.851	1,33%	188,9	31.593	432	1,7%
España	1.437.220			504,5	40.461		2,8%
Reino Unido	1.256.725	22.950	2,21%	471,8	50.365	595	4,0%
Italia	1.028.424	32.961	4,21%	726,7	42.953	623	4,2%
Alemania	727.553	21.866	3,22%	297,0	11.982	215	1,6%
Polonia	593.592	25.454	5,83%	825,2	8.375	330	1,4%
Bélgica	507.380	4.293	1,77%	1.398,3	13.561	345	2,7%
Ucrania	489.808	10.611	2,46%	301,9	8.947	191	1,8%
Chequia	429.880	9.005	2,69%	1.384,3	5.323	249	1,2%
Países Bajos	418.911	4.664	1,82%	621,3	8.131	98	1,9%
Turquía	399.360	2.529	0,71%	40,4	11.059	87	2,8%
Rumanía	314.295	7.304	3,16%	454,8	8.186	177	2,6%
Suiza	234.340	5.935	3,71%	1.252,0	2.679	106	1,1%
Portugal	192.172	4.935	3,49%	620,6	3.103	82	1,6%
Suecia	162.240	15.779	3,46%	454,1	6.057	35	3,7%
Austria	162.051	3.839	5,00%	838,8	1.418	35	0,9%
Irlanda	65.889	230	0,72%	145,2	1.963	15	3,0%

Casos confirmados en Europa

13.459.184



Detalle de los 15 países con más casos confirmados fuera de Europa

	Casos confirmados	Nuevos notificados diarios*	Incremento promedio en los últimos 7 días	Incidencia Acumulada 100.000 hab. 14 días	Fallecidos	Nuevos notificados diarios*	Letalidad
Estados Unidos	10.170.846	134.383	1,20%	407,2	239.580	1.849	2,4%
India	8.636.011	44.281	0,54%	44,0	127.571	512	1,5%
Brasil	5.675.032	10.917	0,31%	112,4	162.628	231	2,9%
Argentina	1.250.499	8.317	0,79%	300,9	33.907	347	2,7%
Colombia	1.149.063	5.176	0,71%	233,3	32.974	183	2,9%
México	972.785	4.960	0,60%	56,7	95.225	198	9,8%
Perú	923.527	1.194	0,27%	97,0	34.943	64	3,8%
Sudáfrica	740.254	1.729	0,22%	35,5	19.951	106	2,7%
Irán	703.288	10.339	1,41%	141,3	39.202	453	5,6%
Chile	523.907	1.028	0,27%	98,1	14.611	23	2,8%
Iraq	505.310	3.577	0,67%	107,6	11.432	52	2,3%
Indonesia	444.348	3.779	0,87%	16,4	14.761	72	3,3%
Bangladesh	423.620	1.699	0,38%	12,7	6.108	16	1,4%
Filipinas	399.749	1.300	0,46%	23,0	7.661	14	1,9%
Arabia Saudí	351.455	471	0,12%	16,4	5.576	17	1,6%
Japón	110.156	1.173	0,98%	9,0	1.841	12	1,7%
China	92.299	28	0,04%	0,0	4.749	1	5,1%
Singapur	58.073	9	0,01%	1,5	28	0	0,0%
Corea del Sur	27.799	146	0,46%	3,0	487	2	1,8%

Casos confirmados en el mundo

51.547.733

