

Casos confirmados España
(nuevos en últimos 7 días)

1.160.083
(+108.326)
(217.466 el 01/05/2020)

Fallecidos en España
(nuevos en últimos 7 días)

35.639
(+790)
(25.264 el 01/05/2020)

Ingresados UCI
(nuevos en últimos 7 días)

15.489
(+348)
(10.974 el 01/05/2020)

Casos confirmados en Europa

9.554.019
(1.498.614 el 01/05/2020)

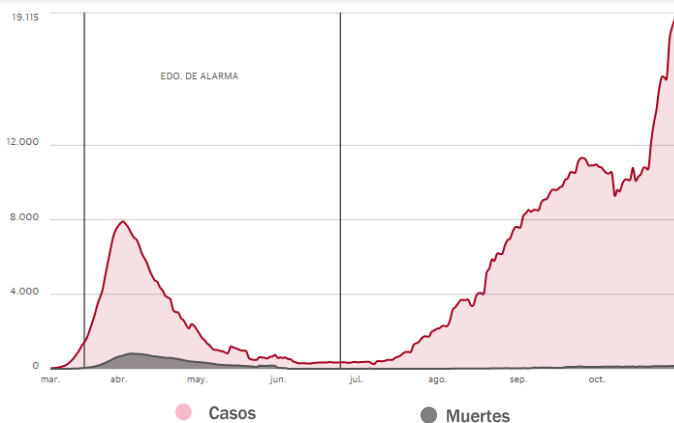
Casos confirmados en el mundo

44.002.003
(3.272.202 el 01/05/2020)

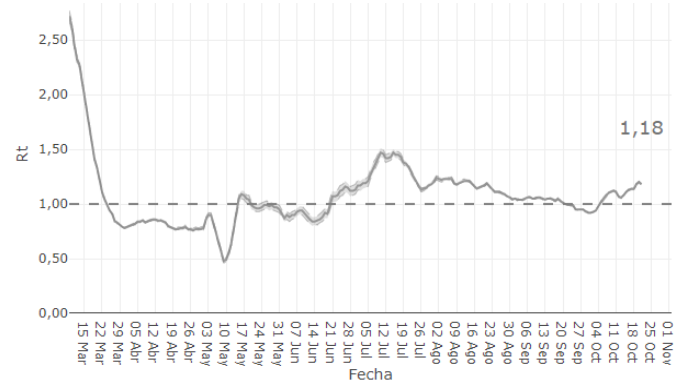
Datos de 29/10/2020. Fuente: Min. Sanidad

Comunidad	Total positivos acumulados	Casos últimos 7 días	IA** (últimos 7 días)
Madrid	303.945	12.861	193,0
Cataluña	222.652	25.783	335,9
Andalucía	125.003	15.045	178,8
Castilla y León	79.010	8.706	362,8
País Vasco	63.585	6.706	303,7
Castilla La Mancha	62.754	4.706	231,5
C. Valenciana	60.075	4.844	96,8
Aragón	54.925	7.756	587,9
Murcia	32.734	3.010	201,5
Galicia	32.560	4.357	161,4
Navarra	31.492	3.900	596,1
Extremadura	18.792	3.156	295,6
Baleares	18.080	1.262	109,8
Canarias	17.149	737	34,2
La Rioja	12.324	1.191	376,0
Asturias	11.346	2.236	218,6
Cantabria	9.520	1.134	195,2
Melilla	2.657	599	692,6
Ceuta	1.480	337	397,5
España	1.160.083	108.326	230

Evolución del número de casos y muertes desde Marzo

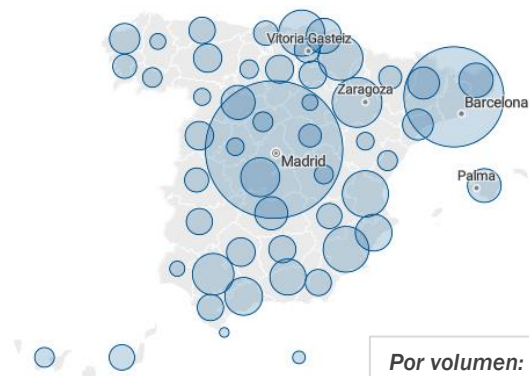


Evolución del número de reproducción básico



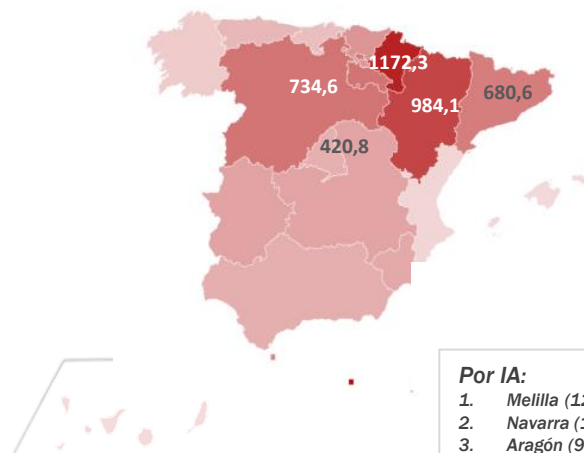
Positivos según volumen de casos (14 días)

Positivos según IA (casos/ 100.000 habitantes) (14 días)



Por volumen:

1. Cataluña (52.234)
2. Andalucía (35.674)
3. Madrid (28.039)



Por IA:

1. Melilla (1290,4)
2. Navarra (1172,3)
3. Aragón (984,1)

Capacidad asistencial por Comunidades Autónomas

Pacientes COVID hospitalizados
(nuevos en últimos 7 días)

17.520
(+5.056)

Pico durante la primera ola...

No disponible.

Pacientes COVID en UCI
(nuevos en últimos 7 días)

2.404
(+348)

Pico durante la primera ola...

6.720

Total fallecidos COVID
(nuevos en últimos 7 días)

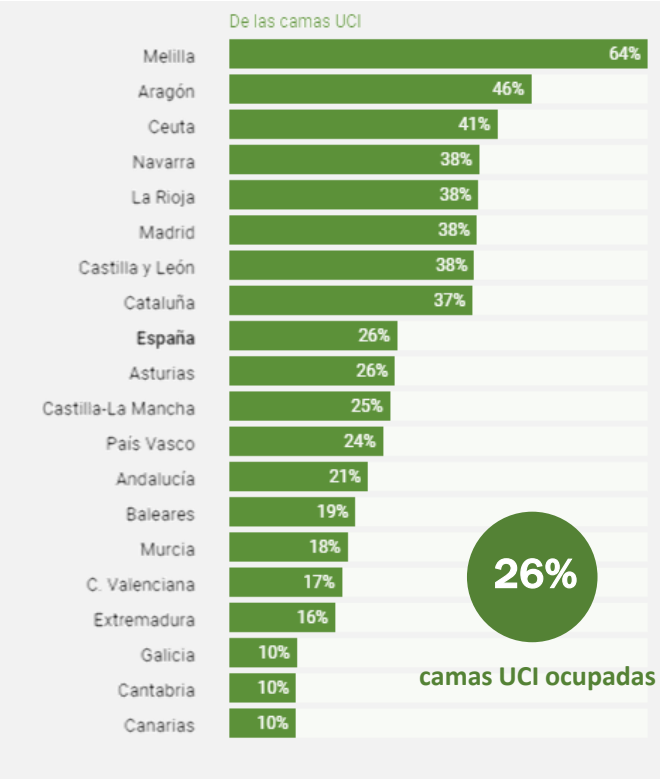
35.639
(+790)

Comunidad	Pacientes COVID hospitalizados (últimos 7 días)	Pacientes COVID en UCI (últimos 7 días)	Total fallecidos (últimos 7 días)
Madrid	3.001 (548)	490 (15)	10.403 (109)
Cataluña	3.864 (366)	487 (24)	5.977 (12)
Andalucía	2.543 (726)	334 (35)	2.432 (60)
Castilla y León	1.506 (788)	180 (38)	3.567 (110)
País Vasco	661 (6)	75 (2)	2.061 (33)
Castilla La Mancha	845 (113)	96 (5)	3.405 (11)
C. Valenciana	1.183 (434)	178 (36)	1.762 (28)
Aragón	852 (449)	97 (33)	1.627 (54)
Murcia	530 (234)	84 (29)	306 (6)
Galicia	485 (332)	73 (48)	895 (45)
Navarra	408 (274)	53 (22)	699 (31)
Extremadura	321 (168)	37 (12)	703 (4)
Baleares	209 (57)	55 (5)	357 (14)
Canarias	233 (64)	45 (10)	278 (17)
La Rioja	150 (102)	23 (11)	458 (6)
Asturias	528 (313)	69 (21)	427 (20)
Cantabria	113 (59)	12 (2)	252 (7)
Melilla	48 (11)	9 (0)	12 (2)
Ceuta	40 (12)	7 (0)	18 (1)

Camas ocupadas por pacientes COVID por CC.AA.



Camas ocupadas en UCI por COVID por CC.AA.

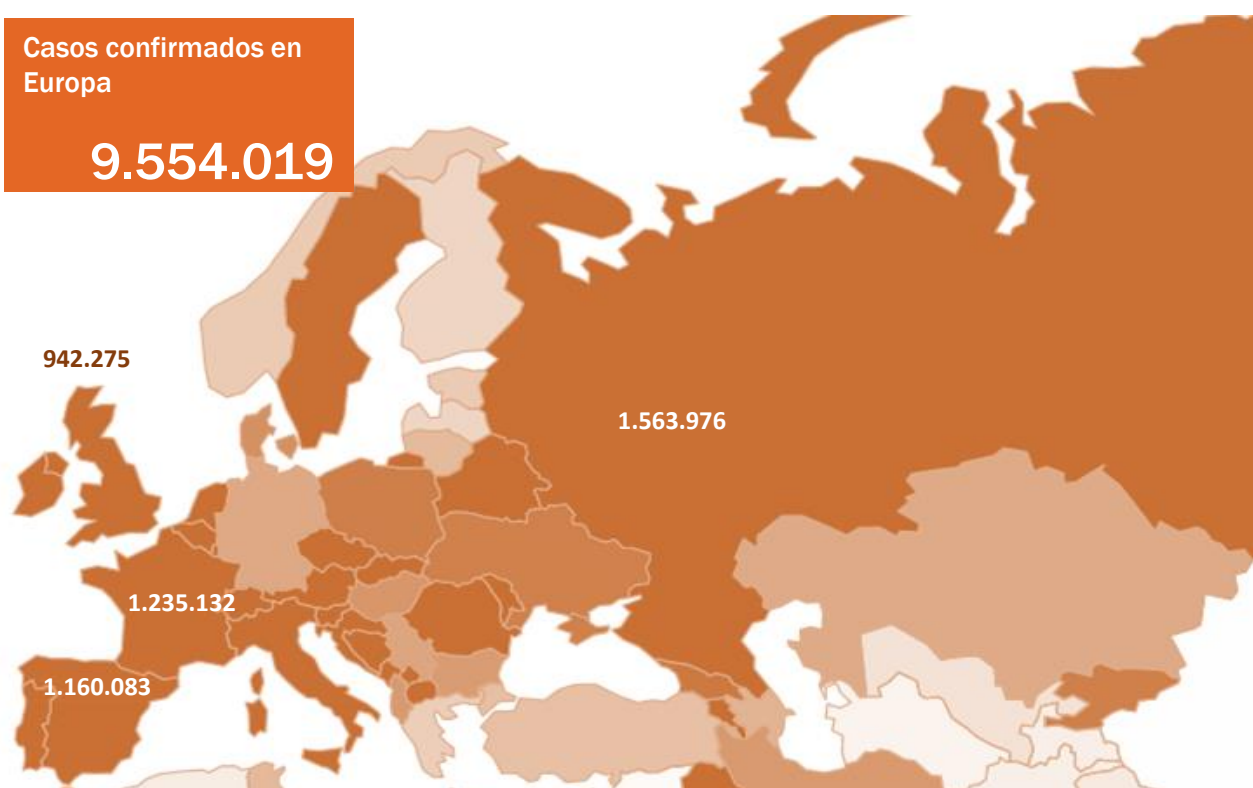


Detalle de los 15 países con más casos confirmados de Europa

	Casos confirmados	Nuevos notificados diarios	Incremento diario	Incidencia Acumulada 100.000 hab. 14 días	Fallecidos	Nuevos notificados diarios	Letalidad
Rusia	1.563.976	16.202	1,05%	145,2	26.935	346	1,7%
Francia	1.235.132	36.437	3,04%	634,9	35.785	244	2,9%
España	1.160.083			468,17	35.639		3,1%
Reino Unido	942.275	24.700	2,69%	403,1	45.675	310	4,8%
Italia	589.766	24.988	4,42%	344,9	37.905	205	6,4%
Alemania	481.013	16.774	3,61%	159,5	10.272	89	2,1%
Turquía	366.208	2.209	0,61%	31,4	9.950	76	2,7%
Ucrania	363.075	7.474	2,10%	194,9	6.755	165	1,9%
Bélgica	347.195	13.571	4,07%	1.447,1	11.038	139	3,2%
Países Bajos	311.532	10.283	3,41%	668,9	7.132	70	2,3%
Chequia	284.033	15.663	5,84%	1.373,8	2.547	182	0,9%
Polonia	280.229	16.300	6,18%	364,5	4.615	132	1,6%
Rumanía	217.216	4.724	2,22%	247,0	6.574	104	3,0%
Portugal	128.392	3.960	3,18%	342,0	2.395	24	1,9%
Suiza	127.042	6.362	5,27%	683	1.929	16	1,5%
Suecia	115.785	5.191	4,69%	141,3	5.918	-	5,1%
Austria	87.746	2.698	3,17%	320,3	1.006	18	1,1%
Irlanda	58.767	700	1,21%	275,8	1.890	5	3,2%

Casos confirmados en Europa

9.554.019



Detalles de los quince países con más casos confirmados fuera de Europa

	Casos confirmados	Nuevos notificados diarios	Incremento diario	Incidencia Acumulada 100.000 hab. 14 días	Fallecidos	Nuevos notificados diarios	Letalidad
Estados Unidos	8.752.794	72.183	0,83%	261,4	225.985	901	2,6%
India	7.990.322	43.893	0,55%	50,5	120.010	508	1,5%
Brasil	5.409.854	15.726	0,29%	141,4	157.397	263	2,9%
Argentina	1.102.301	11.712	1,07%	416,4	29.301	405	2,7%
Colombia	1.025.052	9.167	0,90%	203,3	30.348	194	3,0%
México	895.326	4.166	0,47%	55,5	89.171	247	10,0%
Perú	890.574	1.859	0,21%	114,4	34.197	48	3,8%
Sudáfrica	717.851	1.092	0,15%	37,1	19.053	45	2,7%
Irán	581.824	6.968	1,21%	84,5	33.299	346	5,7%
Chile	504.525	927	0,18%	102,3	14.026	23	2,8%
Iraq	459.908	4.510	0,99%	121,5	10.724	53	2,3%
Bangladesh	401.586	1.335	0,33%	11,5	5.838	20	1,5%
Indonesia	396.454	3.520	0,90%	19,3	13.512	101	3,4%
Filipinas	373.144	1.514	0,41%	24,9	7.053	14	1,9%
Arabia Saudí	345.631	399	0,12%	15,3	5.329	16	1,5%
Japón	98.116	618	0,63%	5,9	1.730	5	1,8%
China	91.772	47	0,05%	0,0	4.746	0	5,2%
Singapur	57.980	7	0,01%	1,6	28	0	0,0%
Corea del Sur	26.146	103	0,40%	2,2	461	1	1,8%

Casos confirmados en el mundo

44.002.003

