

Casos confirmados España
(nuevos en últimos 7 días)

921.374
(+61.388)
(217.466 el 01/05/2020)

Fallecidos en España
(nuevos en últimos 7 días)

33.553
(+494)
(25.264 el 01/05/2020)

Ingresados UCI
(nuevos en últimos 7 días)

14.424
(+199)
(10.974 el 01/05/2020)

Casos confirmados en Europa

6.806.525
(1.498.614 el 01/05/2020)

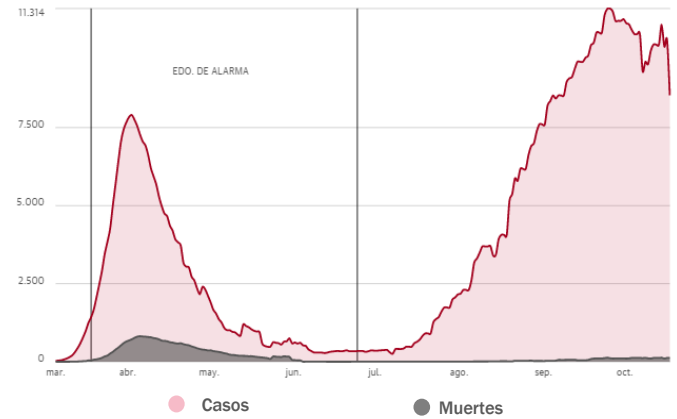
Casos confirmados en el mundo

38.002.699
(3.272.202 el 01/05/2020)

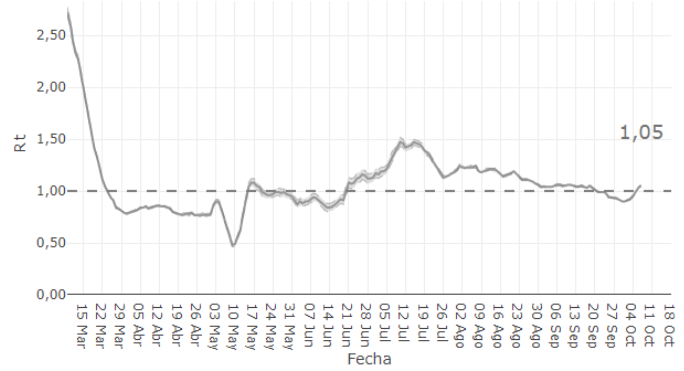
Datos de 15/10/2020. Fuente: Min. Sanidad

Comunidad	Total positivos acumulados	Casos últimos 7 días	IA** (últimos 7 días)
Madrid	273.615	12.981	194,8
Cataluña	165.445	10.477	136,5
Andalucía	83.819	7.897	93,9
Castilla y León	59.976	5.103	212,7
Castilla La Mancha	51.514	2.847	140,1
País Vasco	51.163	3.505	158,8
C. Valenciana	47.622	2.255	45,1
Aragón	41.895	3.120	236,5
Galicia	25.262	2.195	81,3
Murcia	25.224	2.068	138,4
Navarra	23.732	3.162	483,3
Baleares	15.697	686	59,7
Canarias	15.425	815	37,9
Extremadura	13.563	1.472	137,9
La Rioja	9.981	768	242,4
Cantabria	7.536	374	64,4
Asturias	7.502	1.266	123,8
Melilla	1.504	257	297,2
Ceuta	899	140	165,1
España	921.374	61.388	131

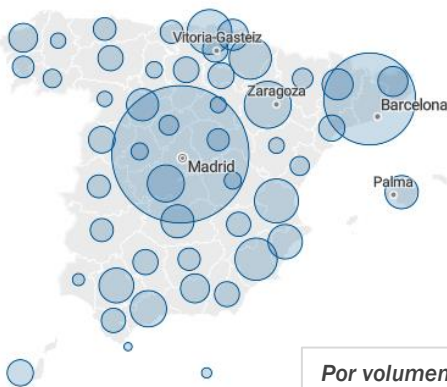
Evolución del número de casos y muertes desde Marzo



Evolución del número de reproducción básico

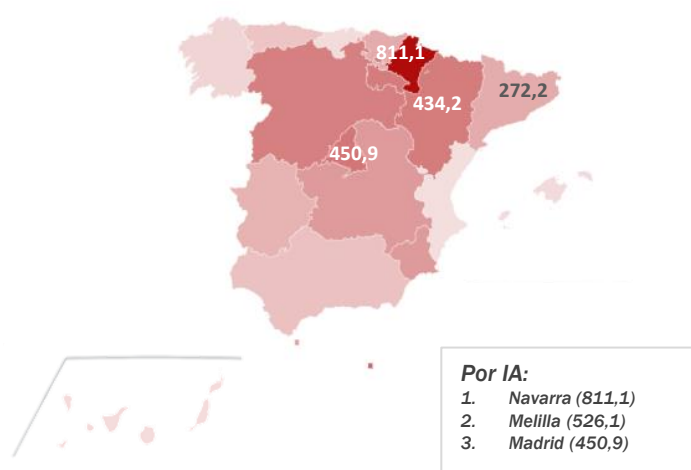


Positivos según volumen de casos (14 días)



- Por volumen:**
1. Madrid (30.048)
 2. Cataluña (20.894)
 3. Andalucía (17.350)

Positivos según IA (casos/ 100.000 habitantes) (14 días)



- Por IA:**
1. Navarra (811,1)
 2. Melilla (526,1)
 3. Madrid (450,9)

Capacidad asistencial por Comunidades Autónomas

Pacientes COVID hospitalizados
(nuevos en últimos 7 días)

11.692
(+3.194)

Pico durante la primera ola...

No disponible.

Pacientes COVID en UCI
(nuevos en últimos 7 días)

1.702
(+199)

Pico durante la primera ola...

6.720

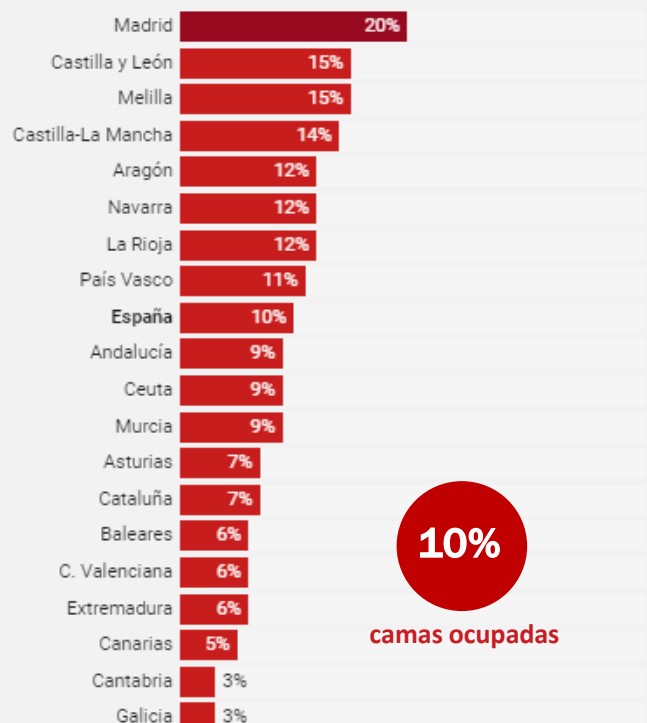
Total fallecidos COVID
(nuevos en últimos 7 días)

33.553
(+494)

Comunidad	Pacientes COVID hospitalizados (últimos 7 días)	Pacientes COVID en UCI (últimos 7 días)	Total fallecidos (últimos 7 días)
Madrid	3.202 (400)	475 (7)	9.876 (64)
Cataluña	1.840 (121)	240 (4)	5.895 (8)
Andalucía	1.449 (470)	198 (20)	2.065 (75)
Castilla y León	1.003 (669)	137 (33)	3.297 (98)
País Vasco	512 (125)	55 (4)	3.304 (35)
Castilla La Mancha	670 (26)	86 (2)	1.974 (28)
C. Valenciana	633 (205)	94 (17)	1.673 (25)
Aragón	502 (274)	66 (14)	1.501 (34)
Galicia	281 (174)	42 (21)	805 (31)
Murcia	319 (176)	73 (16)	254 (7)
Navarra	256 (163)	35 (15)	633 (24)
Baleares	168 (29)	42 (6)	325 (9)
Canarias	268 (99)	60 (20)	250 (8)
Extremadura	179 (87)	30 (10)	642 (20)
La Rioja	100 (52)	20 (4)	434 (9)
Cantabria	48 (12)	12 (3)	240 (2)
Asturias	220 (90)	29 (2)	364 (13)
Melilla	26 (15)	1 (0)	9 (3)
Ceuta	16 (7)	7 (1)	12 (1)

Camas ocupadas por pacientes COVID por CC.AA.

Todas las camas

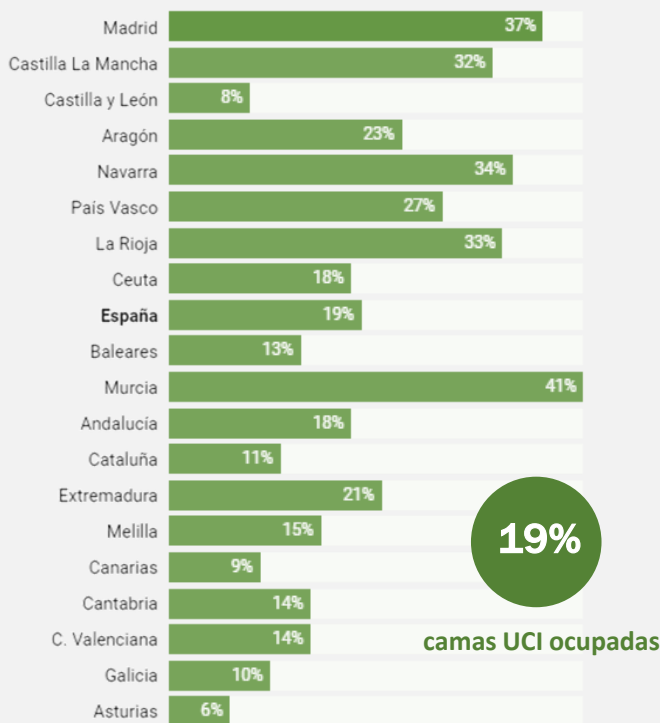


10%

camas ocupadas

Camas ocupadas en UCI por COVID por CC.AA.

Camas UCI



19%

camas UCI ocupadas

Detalle de los 15 países con más casos confirmados de Europa

	Casos confirmados	Nuevos diarios	Incremento diario	Incidencia Acumulada 100.000 hab. 14 días	Fallecidos	Nuevos diarios	Letalidad
Rusia	1.340.409	14.231	1,07%	107,4	23.205	239	1,7%
España	921.374			269,9	33.553		3,6%
Francia	779.063	22.591	2,99%	300,8	33.037	104	4,2%
Reino Unido	654.644	19.724	3,11%	291,8	43.155	137	6,6%
Italia	372.799	7.332	2,01%	91,8	36.289	43	9,7%
Alemania	341.223	6.638	1,98%	56,4	9.710	33	2,8%
Turquía	338.779	1.632	0,48%	24,5	8.957	62	2,6%
Ucrania	276.177	5.590	2,07%	150,4	5.229	107	1,9%
Países Bajos	188.662	7.368	4,06%	393,2	6.622	35	3,5%
Bélgica	173.147	7.360	4,44%	478,3	10.244	33	5,9%
Rumanía	160.461	3.109	1,98%	154,1	5.535	68	3,4%
Polonia	135.278	5.068	3,89%	115,3	3.101	62	2,3%
Suecia	100.654	2.203	2,24%	76,2	5.899	5	5,9%
Portugal	91.193	2.072	2,32%	144,0	2.117	7	2,3%
Bielorrusia	84.524	526	0,63%	62,1	906	5	1,1%
Suiza	65.726	1.439	2,24%	147	1.807	7	2,7%
Austria	57.762	1.171	2,07%	135,6	879	10	1,5%
Irlanda	44.159	808	1,86%	163,2	1.830	3	4,1%

Casos confirmados en Europa

6.806.525



Detalles de los quince países con más casos confirmados fuera de Europa

	Casos confirmados	Nuevos diarios	Incremento diario	Incidencia Acumulada 100.000 hab. 14 días	Fallecidos	Nuevos diarios	Letalidad
Estados Unidos	7.835.007	47.459	0,61%	189,4	215.194	748	2,7%
India	7.239.389	63.509	0,89%	68,5	110.586	730	1,5%
Brasil	5.103.408	8.429	0,17%	155,6	150.689	201	3,0%
Colombia	919.083	7.767	0,85%	191,4	27.985	151	3,0%
Argentina	903.730	9.524	1,07%	375,6	24.186	318	2,7%
Perú	851.171	1.800	0,21%	123,2	33.357	52	3,9%
México	821.045	3.542	0,43%	65,7	83.945	164	10,2%
Sudáfrica	694.537	1.178	0,17%	35,0	18.028	248	2,6%
Irán	508.389	4.108	0,81%	63,0	29.070	254	5,7%
Chile	484.280	1.392	0,29%	113,7	13.396	17	2,8%
Iraq	409.358	3.921	0,97%	120,7	9.970	58	2,4%
Bangladesh	381.275	1.537	0,40%	11,0	5.577	22	1,5%
Filipinas	344.713	1.897	0,55%	30,9	6.372	40	1,8%
Arabia Saudí	340.089	474	0,14%	16,6	5.087	19	1,5%
Pakistán	319.848	531	0,17%	3,6	6.588	8	2,1%
China	91.388	29	0,03%	0,0	4.746	0	5,2%
Japón	90.140	467	0,52%	5,2	1.638	4	1,8%
Singapur	57.884	4	0,01%	2,1	28	0	0,0%
Corea del Sur	24.889	84	0,34%	1,9	438	4	1,8%

Casos confirmados en el mundo

38.002.699

