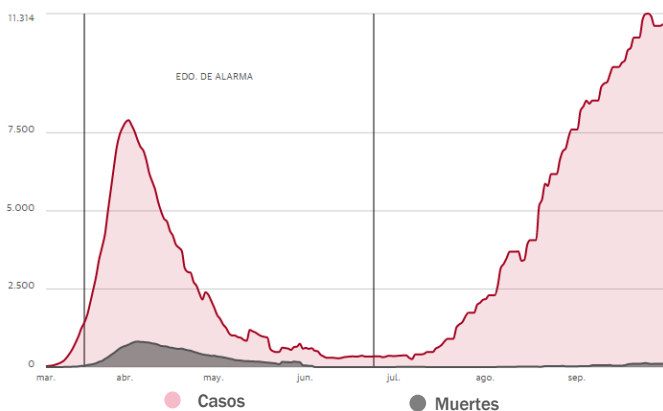


<b>Casos confirmados España</b> (nuevos en últimos 7 días)  <b>778.607</b> (+53.288) (217.466 el 01/05/2020)	<b>Fallecidos en España</b> (nuevos en últimos 7 días)  <b>31.973</b> (+547) (25.264 el 01/05/2020)	<b>Ingresados UCI</b> (nuevos en últimos 7 días)  <b>13.694</b> (+187) (10.974 el 01/05/2020)	<b>Casos confirmados en Europa</b>   <b>5.445.506</b> (1.498.614 el 01/05/2020)	<b>Casos confirmados en el mundo</b>   <b>33.502.430</b> (3.272.202 el 01/05/2020)
---	--	--	---	--

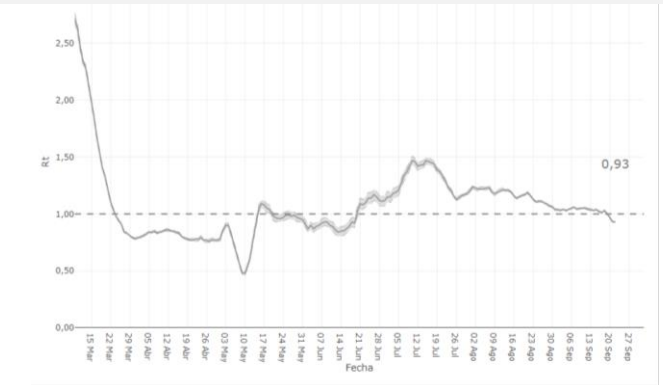
Datos de 01/10/2020. Fuente: Min. Sanidad

Comunidad	Total positivos acumulados	Casos últimos 7 días	IA** (últimos 7 días)
Madrid	238.423	17.509	262,8
Cataluña	140.416	4.041	52,7
Andalucía	63.766	6.304	74,9
Castilla y León	48.664	4.026	167,8
País Vasco	44.878	2.623	118,8
Castilla La Mancha	43.714	3.244	159,6
C. Valenciana	41.248	2.112	42,2
Aragón	36.704	2.398	181,8
Galicia	21.463	1.326	49,1
Murcia	19.736	2.525	169,0
Navarra	18.409	2.150	328,6
Baleares	14.005	657	57,2
Canarias	13.676	1.159	53,8
Extremadura	10.853	1.263	118,3
La Rioja	8.632	660	208,3
Cantabria	6.850	351	60,4
Asturias	5.512	640	62,6
Melilla	1035	190	219,7
Ceuta	623	110	129,8
<b>España</b>	<b>778.607</b>	<b>53.288</b>	<b>113</b>

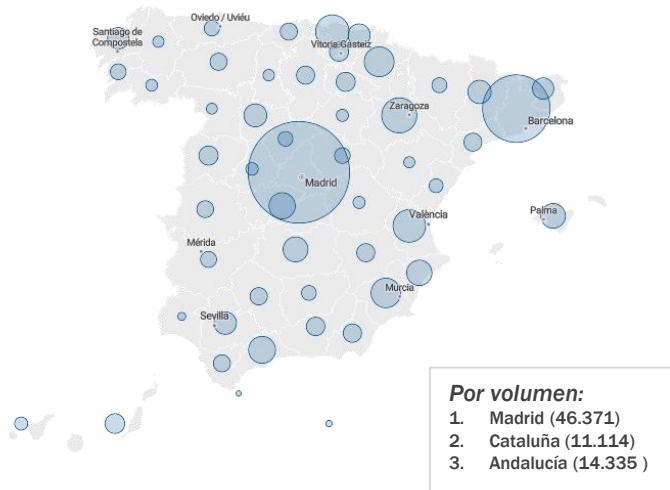
### Evolución del número de casos y muertes desde Marzo



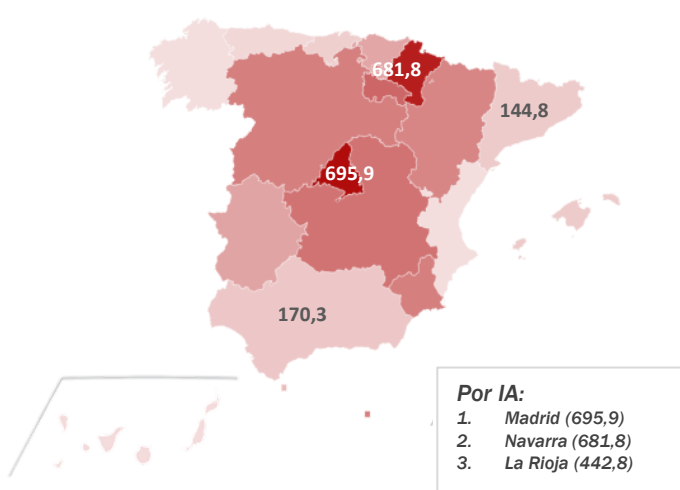
### Evolución del número de reproducción básico



### Positivos según volumen de casos (14 días)



### Positivos según IA (casos/ 100.000 habitantes) (14 días)



Capacidad asistencial por Comunidades Autónomas

Pacientes COVID hospitalizados  
(nuevos en últimos 7 días)

**10.559**  
(+2.372)

Pico durante la primera ola...

**No disponible.**

Pacientes COVID en UCI  
(nuevos en últimos 7 días)

**1.561**  
(+187)

Pico durante la primera ola...

**6.720**

Total fallecidos COVID  
(nuevos en últimos 7 días)

**31.973**  
(547)

Comunidad	Pacientes COVID hospitalizados (últimos 7 días)	Pacientes COVID en UCI (últimos 7 días)	Total fallecidos (últimos 7 días)
Madrid	3.622 (346)	497 (7)	9.450 (176)
Cataluña	1.324 (91)	158 (6)	5.847 (8)
Andalucía	1.169 (448)	186 (24)	1.845 (77)
Castilla y León	810 (318)	106 (24)	3.064 (62)
País Vasco	459 (5)	55 (0)	1.889 (32)
Castilla y La Mancha	622 (60)	91 (2)	3.196 (43)
C.Valenciana	455 (146)	76 (18)	1.607 (18)
Aragón	429 (203)	63 (12)	1.411 (40)
Galicia	252 (120)	33 (17)	746 (22)
Murcia	290 (181)	71 (29)	215 (1)
Navarra	200 (102)	26 (8)	574 (12)
Baleares	247 (30)	55 (1)	299 (7)
Canarias	248 (119)	63 (24)	232 (13)
Extremadura	202 (92)	30 (8)	581 (17)
La-Rioja	76 (37)	18 (3)	419 (11)
Cantabria	60 (17)	12 (1)	235 (1)
Asturias	66 (51)	14 (3)	349 (7)
Melilla	12 (6)	2 (0)	4 (0)
Ceuta	16 (0)	5 (0)	10 (0)

Camas ocupadas por pacientes COVID por CC.AA.

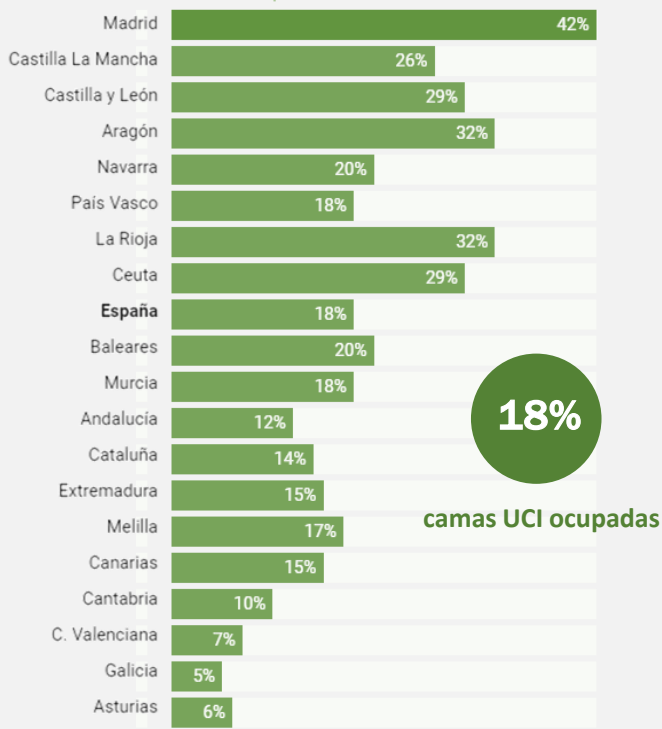
% camas ocupadas



**9%**  
camas ocupadas

Camas ocupadas en UCI por COVID por CC.AA.

% camas ocupadas UCI



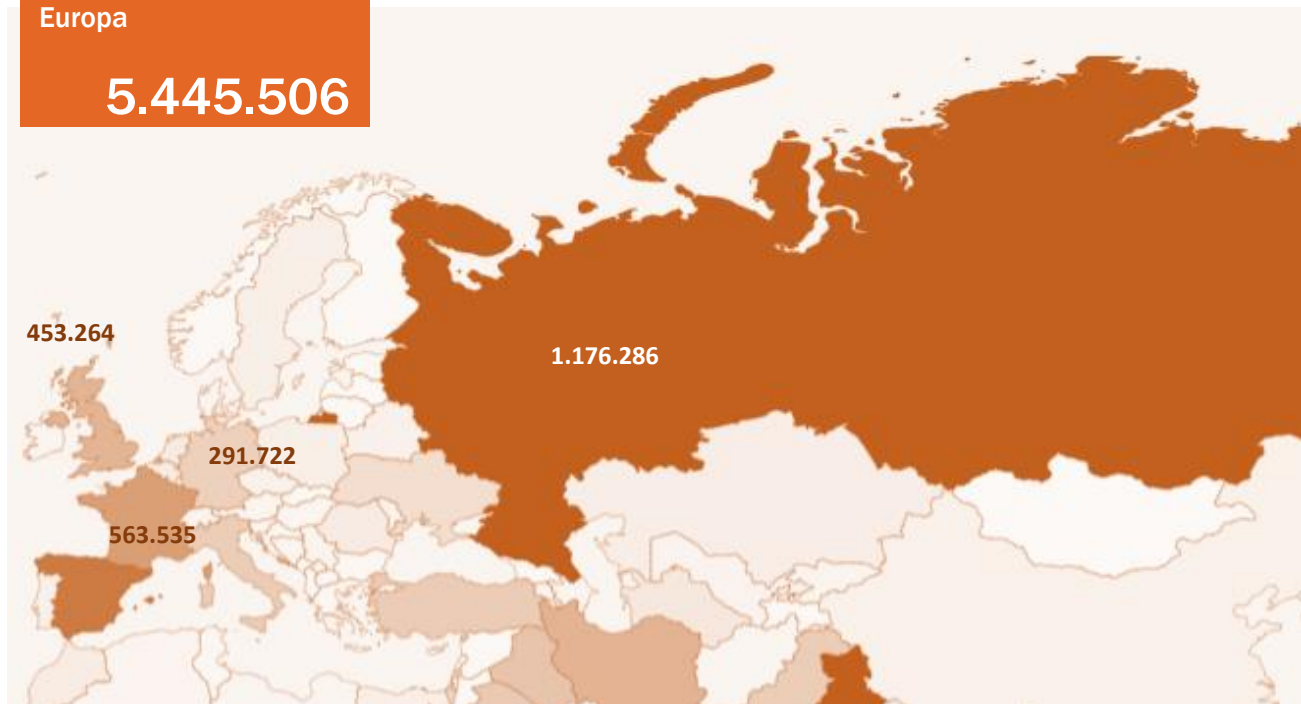
**18%**  
camas UCI ocupadas

Detalle de los 15 países con más casos confirmados de Europa

	Casos confirmados	Nuevos diarios	Incremento diario	Incidencia Acumulada 100.000 hab. 14 días	Fallecidos	Nuevos diarios	Letalidad
Rusia	1.176.286	8.481	0,73%	63,0	20.722	177	1,8%
España	778.607	3.715		274,8	31.973		4,1%
Francia	563.535	12.845	2,33%	220,9	31.956	63	5,7%
Reino Unido	453.264	7.108	1,59%	107,5	42.143	71	9,3%
Turquía	317.272	1.427	0,45%	25,5	8.130	68	2,6%
Italia	314.861	1.851	0,59%	36,2	35.894	19	11,4%
Alemania	291.722	2.503	0,87%	31,2	9.500	12	3,3%
Ucrania	208.959	4.027	1,97%	101,8	4.129	64	2,0%
Rumanía	125.414	1.470	1,19%	86,2	4.792	44	3,8%
Países Bajos	117.420	3.001	2,62%	180,4	6.384	13	5,4%
Bélgica	117.021	1.762	1,53%	184,8	10.001	14	8,5%
Suecia	92.466	1.543	1,70%	47,8	5.890	10	6,4%
Polonia	89.962	1.326	1,50%	37,5	2.483	36	2,8%
Bielorrusia	78.260	314	0,40%	36,9	828	6	1,1%
Portugal	75.542	825	1,10%	89,0	1.971	8	2,6%
Suiza	52.751	223	0,42%	54	1.781	2	3,4%
Austria	44.607	722	1,65%	103,4	796	6	1,8%
Irlanda	35.740	362	1,02%	80,4	1.803	1	5,0%

Casos confirmados en Europa

5.445.506



## Detalles de los quince países con más casos confirmados fuera de Europa

	Casos confirmados	Nuevos diarios	Incremento diario	Incidencia Acumulada 100.000 hab. 14 días	Fallecidos	Nuevos diarios	Letalidad
Estados Unidos	7.168.077	38.764	0,54%	169,0	205.372	774	2,9%
India	6.225.763	80.472	1,31%	81,9	97.497	1.179	1,6%
Brasil	4.745.464	13.155	0,28%	173,4	142.058	317	3,0%
Colombia	818.203	5.147	0,63%	180,5	25.641	153	3,1%
Perú	808.714	3.412	0,42%	221,0	32.324	62	4,0%
México	733.717	3.400	0,47%	45,3	76.603	173	10,4%
Argentina	723.132	11.807	1,66%	327,7	16.113	364	2,2%
Sudáfrica	672.572	903	0,13%	33,1	16.667	81	2,5%
Chile	461.300	1.629	0,35%	117,5	12.725	27	2,8%
Irán	453.637	3.677	0,82%	53,4	25.986	207	5,7%
Bangladesh	362.043	1.488	0,41%	12,0	5.219	26	1,4%
Iraq	358.290	4.724	1,34%	143,7	9.122	70	2,5%
Arabia Saudí	334.187	539	0,16%	20,1	4.739	27	1,4%
Pakistán	312.263	747	0,24%	4,1	6.479	5	2,1%
Filipinas	309.303	2.015	0,66%	34,1	5.448	67	1,8%
China	91.041	23	0,03%	0,0	4.746	0	5,2%
Japón	83.010	516	0,63%	4,8	1.564	7	1,9%
Singapur	57.742	27	0,05%	4,0	27	0	0,0%
Corea del Sur	23.812	113	0,48%	2,2	413	6	1,7%

Casos confirmados en el mundo

33.502.430

